DOCUMENTACIÓN GRÁFICA

Obras Principales

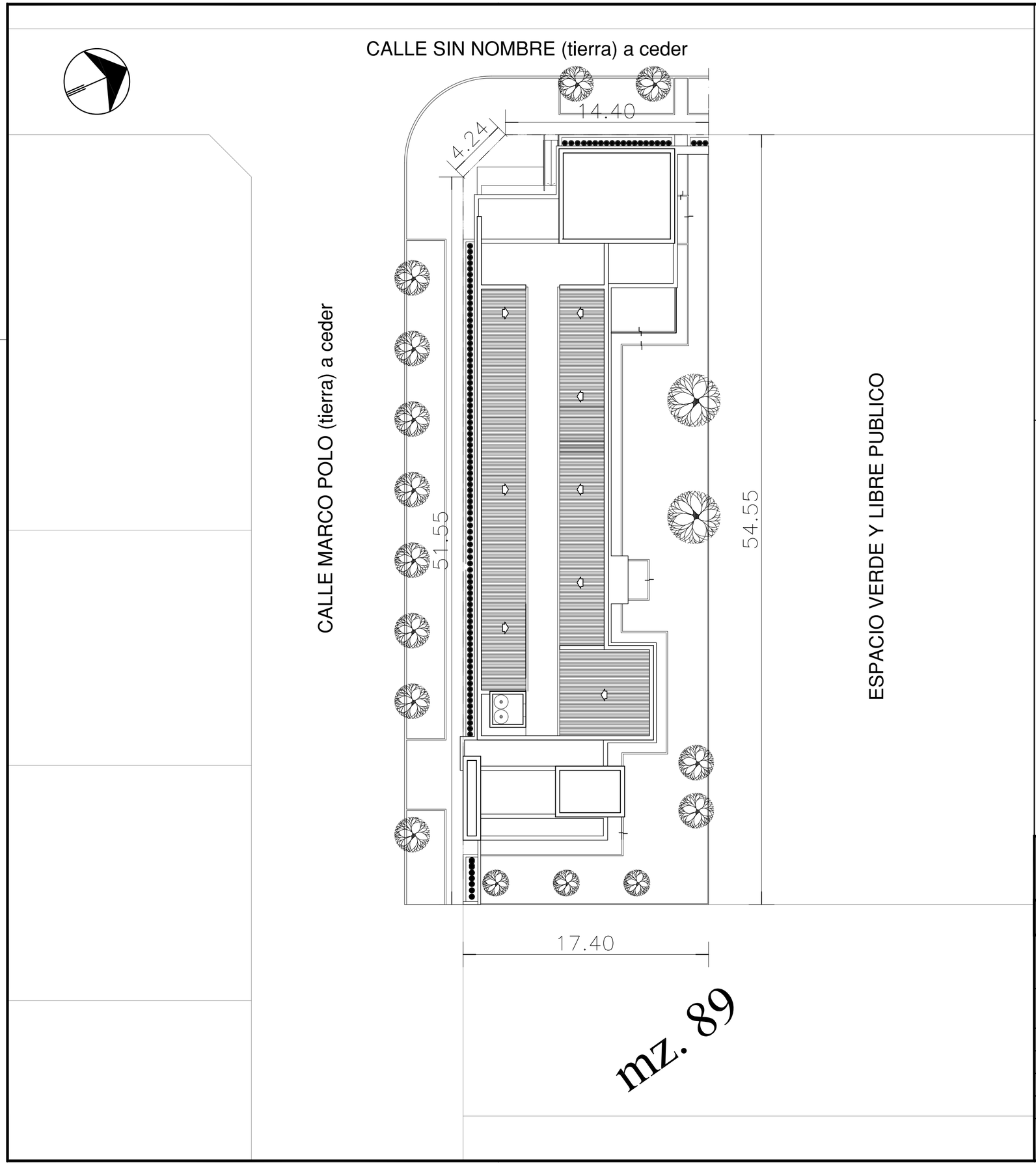

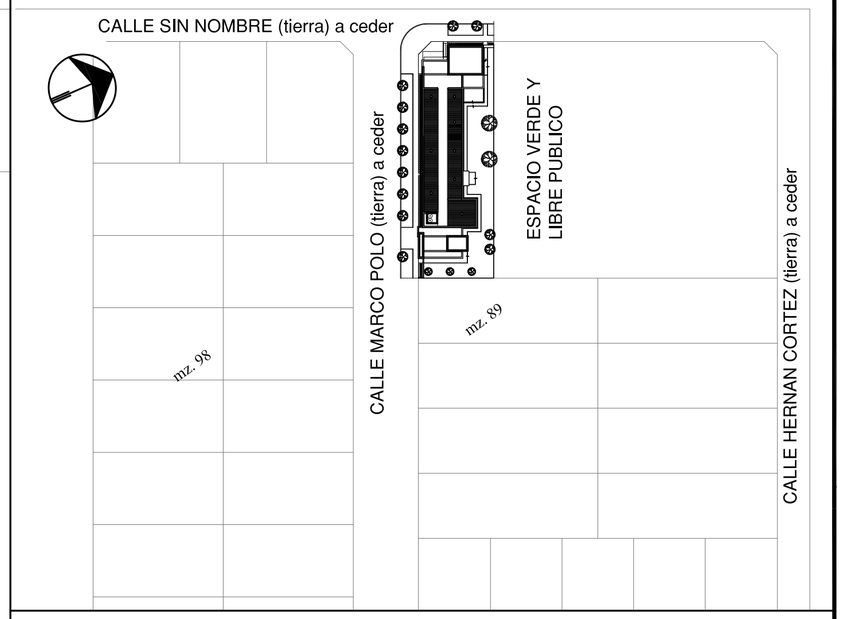

NOTAS:

*- LOS NIVELES DEBERAN SER VERIFICADOS POR LA EMPRESA CONTRATISTA PREVIO AL INICIO DE LAS OBRAS CON EL FIN DE GARANTIZAR QUE EL EDIFICIO QUEDE IMPLANTADO A 0.30m POR SOBRE EL NIVEL MAS ALTO DEL TERRENO TOMADO SOBRE LA LINEA MUNICIPAL.-

*- SE TOMA COMO NIVEL DE REFERENCIA ±0.00 AL NIVEL DE VEREDA PUBLICA, ESTE NIVEL NO PODRÁ SER INFERIOR A LA COTA DE NO INUNDABILIDAD QUE DEBERÁ INDICAR LA MUNICIPALIDAD DE LA LOCALIDAD CORRESPONDIENTE. (LEY 6253/60 - DECRETO REG.11368/61).

*- LA PRESENTE IMPLANTACION DEL EDIFICIO CAPS PROTOTIPO SISTEMATIZADO EN ESQUINA, ES LA QUE CORRESPONDE Y POSEE LA CONFORMIDAD DEL MUNICIPIO.-

DIRECCIÓN PROVINCIAL DE ARQUITECTURA
MINISTERIO DE INFRAESTRUCTURA Y SERVICIOS PÚBLICOS

BUENOS AIRES PROVINCIA

ANTEPROYECTO
PROYECTO DE ORIGEN REALIZADO POR LA DIRECCION PROVINCIAL DE ARQUITECTURA DEL MINISTERIO DE INFRAESTRUCTURA DE LA PROVINCIA DE BUENOS AIRES. ADECUACION DE PROGRAMA DEL ANTEPROYECTO ORIGINAL CONSENSUADO Y APROBADO POR LA DIRECCION DE INFRAESTRUCTURA Y SERVICIOS AUXILIARES DEL MINISTERIO DE SALUD DE LA PROVINCIA DE BUENOS AIRES.

RESPONSABLE PROYECTO
ARQ° ROBERTO E. ALVAREZ

RESPONSABLE DOCUMENTACION TECNICA: AGRIM. SOFIA EGÜEN - ARQ° IGNACIO A. LOPEZ
FECHA: ABRIL 2021

JEFE DE DEPARTAMENTO: ARQ° MARCELA COLOMAR

DIRECTOR TECNICO: ARQ° ADRIAN LA MOTTA

DIRECTOR PROVINCIAL: ARQ° RODOLFO MACERA

OBRA
PROYECTO CAPS 6 CONSULTORIOS
PROTOTIPO EN ESQUINA
ADECUADO A TERRENO DE 17.40mx54.55m

LOCALIDAD: SANTA CLARA DEL MAR
PARTIDO: MAR CHIQUITA

PLANO
IMPLANTACION PLANTA PROTOTIPO

ESCALA: 1:200 – 1:1000

N° EXPEDIENTE	AREA	N° PLANO	TOTAL
EX-2021-09399908 GDEBA-DPTLMIYSPGP	PROYECTOS ESPECIALES EDUCACION	01	16

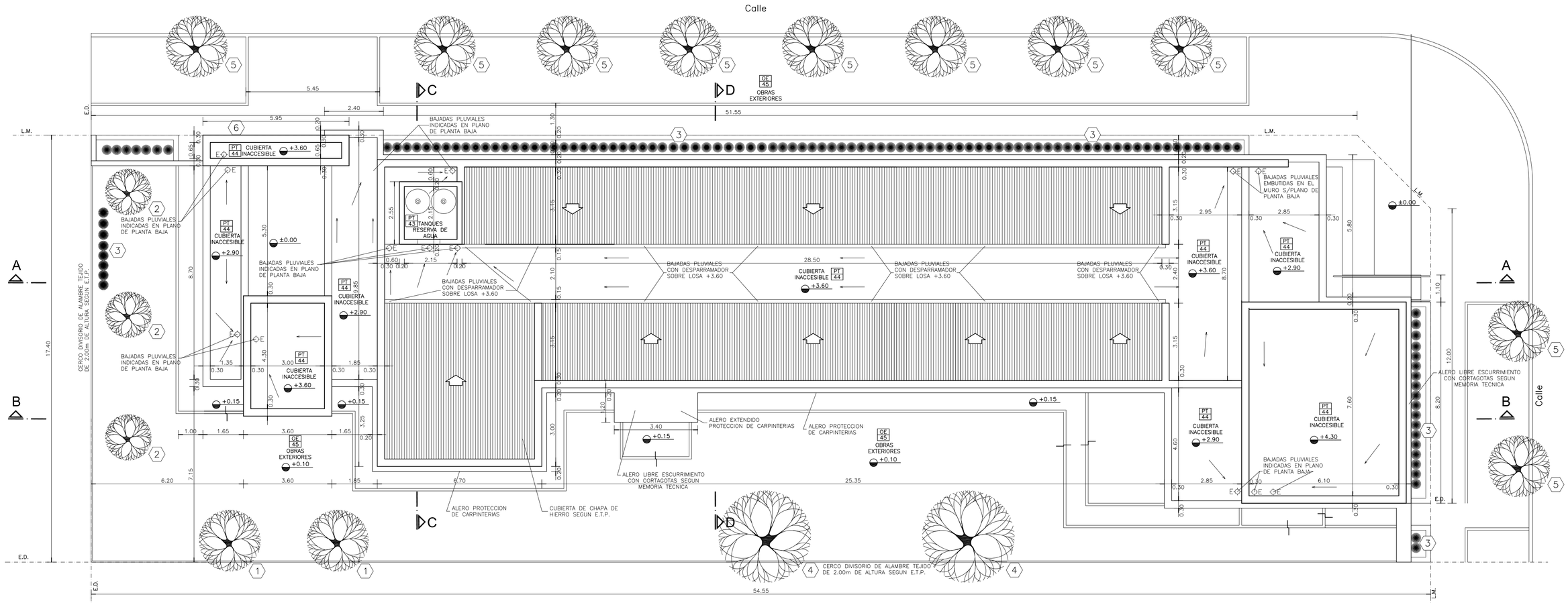

PLANTA DE TECHOS

NOTAS:

*- LOS NIVELES DEBERAN SER VERIFICADOS POR LA EMPRESA CONTRATISTA PREVIO AL INICIO DE LAS OBRAS CON EL FIN DE GARANTIZAR QUE EL EDIFICIO QUEDE IMPLANTADO A 0,30m POR SOBRE EL NIVEL MAS ALTO DEL TERRENO TOMADO SOBRE LA LINEA MUNICIPAL.-

*- SE TOMA COMO NIVEL DE REFERENCIA ±0.00 AL NIVEL DE VEREDA PUBLICA, ESTE NIVEL NO PODRÁ SER INFERIOR A LA COTA DE NO INUNDABILIDAD QUE DEBERÁ INDICAR LA MUNICIPALIDAD DE LA LOCALIDAD CORRESPONDIENTE. (LEY 6253/60 - DECRETO REG.11368/61).

*- CUADRO DE SUPERFICIES:

SUP. CUB. A CONSTRUIR	434,64m²
SUP. SEMI CUB. A CONSTRUIR	64,66m²
SUP. TOTAL	499,30m²

REFERENCIAS:

1. LAGESTROEMIA (Alba)
2. LAGESTROEMIA (Púrpura)
3. AGAPANTHUS AZULES
4. JACARANDA
5. FRESNOS
6. CYPERUS PAPYRUS (PAPIROS)

SILUETA DE SUPERFICIES:

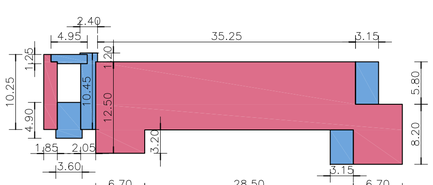

SUPERFICIE CUBIERTA 434,64m²

SUPERFICIE SEMI CUBIERTA 64,66m²

Escala 1:500

DIRECCIÓN PROVINCIAL DE ARQUITECTURA

MINISTERIO DE INFRAESTRUCTURA Y SERVICIOS PÚBLICOS

BUENOS AIRES PROVINCIA

ANTEPROYECTO

PROYECTO DE ORIGEN REALIZADO POR LA DIRECCION PROVINCIAL DE ARQUITECTURA DEL MINISTERIO DE INFRAESTRUCTURA DE LA PROVINCIA DE BUENOS AIRES. ADECUACION DE PROGRAMA DEL ANTEPROYECTO ORIGINAL CONSENSUADO Y APROBADO POR LA DIRECCION DE INFRAESTRUCTURA Y SERVICIOS AUXILIARES DEL MINISTERIO DE SALUD DE LA PROVINCIA DE BUENOS AIRES.

RESPONSABLE PROYECTO
ARQ° ROBERTO E. ALVAREZ

RESPONSABLE DOCUMENTACION TECNICA
ARQ° ROBERTO E. ALVAREZ

FECHA
ABRIL 2021

JEFE DE DEPARTAMENTO
ARQ° MARCELA COLOMAR

DIRECTOR TECNICO
ARQ° ADRIAN LA MOTTA

DIRECTOR PROVINCIAL
ARQ° RODOLFO MACERA

OBRA
PROYECTO CAPS 6 CONSULTORIOS
PROTOTIPO EN ESQUINA
ADECUADO A TERRENO DE 17.40mx54.55m

LOCALIDAD SANTA CLARA DEL MAR
PARTIDO MAR CHIQUITA

PLANO
PLANTA DE TECHOS

ESCALA 1:100

N° EXPEDIENTE	AREA	N° PLANO	TOTAL
EX-2021-09399983-GDEBA-DPTLMIYSPGI GDEBA-DPTLMIYSPGI	PROYECTOS ESPECIALES Y EDUCAC	02	16

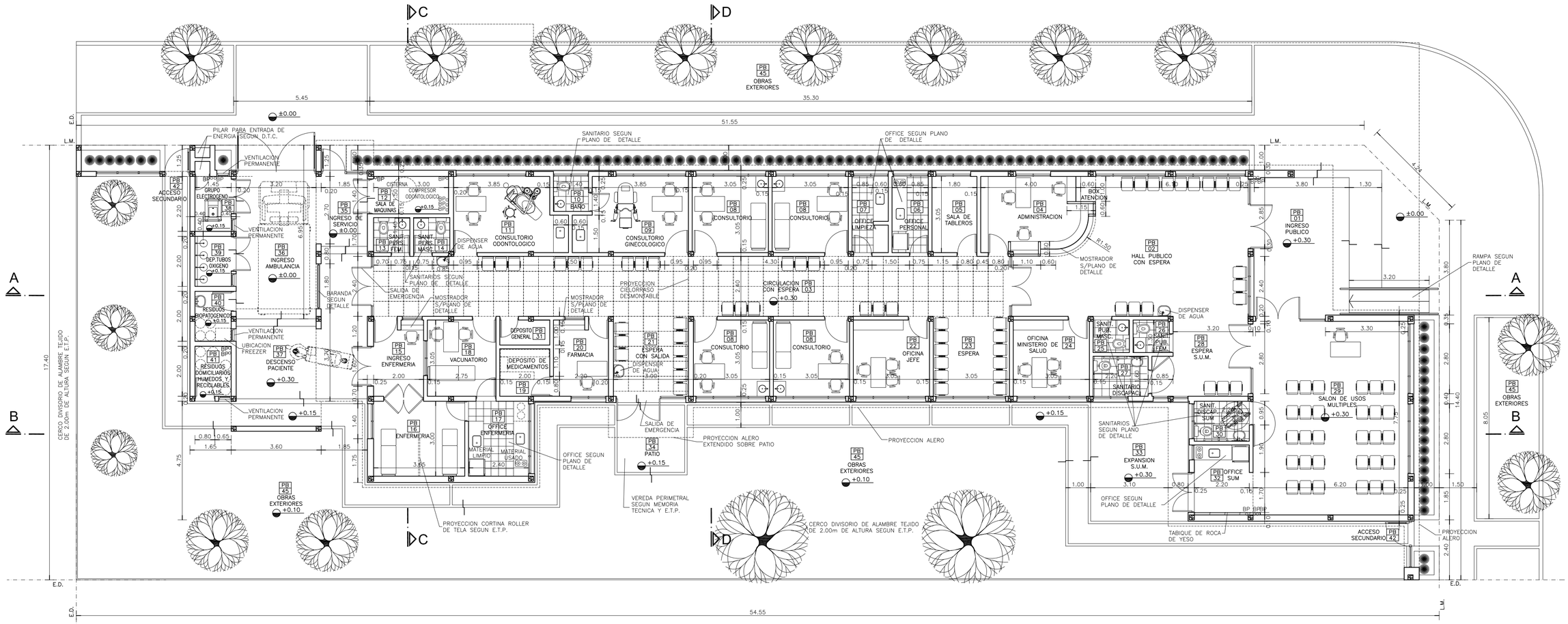

PLANTA BAJA

REFERENCIAS:

- MURO DE MAMPOSTERIA A CONSTRUIR.-
- TABIQUE DE ROCA DE YESO A CONSTRUIR.-
- HORMIGON ARMADO A CONSTRUIR.-

NOTAS:

*- LOS NIVELES DEBERAN SER VERIFICADOS POR LA EMPRESA CONTRATISTA PREVIO AL INICIO DE LAS OBRAS CON EL FIN DE GARANTIZAR QUE EL EDIFICIO QUEDE IMPLANTADO A 0.30m POR SOBRE EL NIVEL MAS ALTO DEL TERRENO TOMADO SOBRE LA LINEA MUNICIPAL.-

*- SE TOMA COMO NIVEL DE REFERENCIA ±0.00 AL NIVEL DE VEREDA PUBLICA, ESTE NIVEL NO PODRÁ SER INFERIOR A LA COTA DE NO INUNDABILIDAD QUE DEBERÁ INDICAR LA MUNICIPALIDAD DE LA LOCALIDAD CORRESPONDIENTE. (LEY 6253/60 - DECRETO REG.11368/61).

*- CUADRO DE SUPERFICIES:

SUP. CUB. A CONSTRUIR	434,64m²
SUP. SEMI CUB. A CONSTRUIR	64,66m²
SUP. TOTAL	499,30m²

DIRECCIÓN PROVINCIAL DE ARQUITECTURA

MINISTERIO DE INFRAESTRUCTURA Y SERVICIOS PÚBLICOS

BUENOS AIRES PROVINCIA

ANTEPROYECTO

PROYECTO DE ORIGEN REALIZADO POR LA DIRECCION PROVINCIAL DE ARQUITECTURA DEL MINISTERIO DE INFRAESTRUCTURA DE LA PROVINCIA DE BUENOS AIRES. ADECUACION DE PROGRAMA DEL ANTEPROYECTO ORIGINAL CONSENSUADO Y APROBADO POR LA DIRECCION DE INFRAESTRUCTURA Y SERVICIOS AUXILIARES DEL MINISTERIO DE SALUD DE LA PROVINCIA DE BUENOS AIRES.

RESPONSABLE PROYECTO
ARQ° ROBERTO E. ALVAREZ

RESPONSABLE DOCUMENTACION TECNICA
ARQ° ROBERTO E. ALVAREZ

FECHA
ABRIL 2021

JEFE DE DEPARTAMENTO
ARQ° MARCELA COLOMAR

DIRECTOR TECNICO
ARQ° ADRIAN LA MOTTA

DIRECTOR PROVINCIAL
ARQ° RODOLFO MACERA

OBRA
PROYECTO CAPS 6 CONSULTORIOS
PROTOTIPO EN ESQUINA
ADECUADO A TERRENO DE 17.40mx54.55m

LOCALIDAD SANTA CLARA DEL MAR
PARTIDO MAR CHIQUITA

PLANO
PLANTA BAJA

ESCALA 1:100

N° EXPEDIENTE	AREA	N° PLANO	TOTAL
EX-2021-09399909-GDEBA-DPTLMIYSPGI	PROYECTOS ESPECIALES EDUCACION	03	16

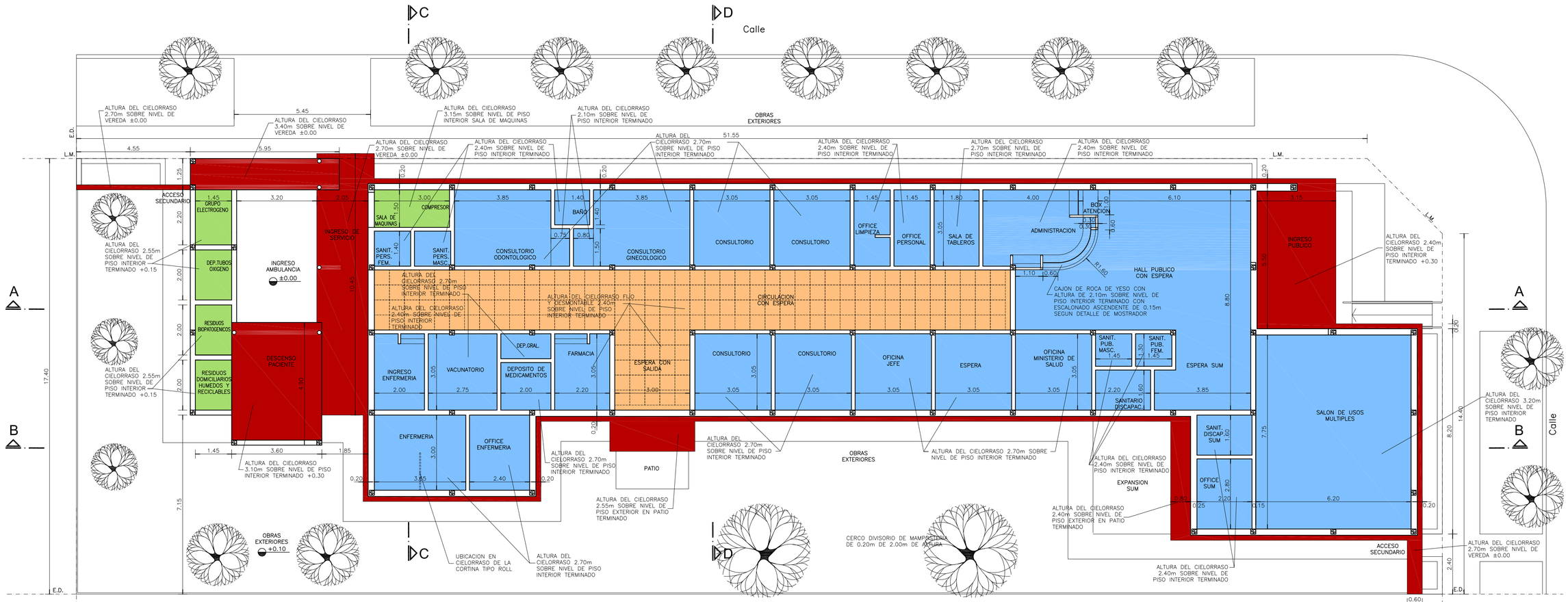

PLANTA DE CIELORRASOS

REFERENCIAS:

- MURO DE MAMPOSTERIA.-
- TABIQUE DE ROCA DE YESO.-
- HORMIGON ARMADO.-
- CIELORRASO DE ROCA DE YESO SUSPENDIDO.-
- CIELORRASO DE ROCA DE YESO DESMONTABLE.-
- CIELORRASO DE YESO APLICADO BAJO LOSA.-
- CIELORRASO A LA CAL FINA APLICADO BAJO LOSA.-

NOTAS:

*- LOS NIVELES DEBERAN SER VERIFICADOS POR LA EMPRESA CONTRATISTA PREVIO AL INICIO DE LAS OBRAS CON EL FIN DE GARANTIZAR QUE EL EDIFICIO QUEDE IMPLANTADO A 0.30m POR SOBRE EL NIVEL MAS ALTO DEL TERRENO TOMADO SOBRE LA LINEA MUNICIPAL.-

*- SE TOMA COMO NIVEL DE REFERENCIA ±0.00 AL NIVEL DE VEREDA PUBLICA, ESTE NIVEL NO PODRÁ SER INFERIOR A LA COTA DE NO INUNDABILIDAD QUE DEBERÁ INDICAR LA MUNICIPALIDAD DE LA LOCALIDAD CORRESPONDIENTE, (LEY 6253/60 - DECRETO REG.11368/61).

*- CUADRO DE SUPERFICIES:

SUP. CUB. A CONSTRUIR	434,64m²
SUP. SEMI CUB. A CONSTRUIR	64,66m²
SUP. TOTAL	499,30m²

DIRECCIÓN PROVINCIAL DE ARQUITECTURA
MINISTERIO DE INFRAESTRUCTURA Y SERVICIOS PÚBLICOS

BUENOS AIRES PROVINCIA

ANTEPROYECTO
PROYECTO DE ORIGEN REALIZADO POR LA DIRECCION PROVINCIAL DE ARQUITECTURA DEL MINISTERIO DE INFRAESTRUCTURA DE LA PROVINCIA DE BUENOS AIRES. ADECUACION DE PROGRAMA DEL ANTEPROYECTO ORIGINAL CONSENSUADO Y APROBADO POR LA DIRECCION DE INFRAESTRUCTURA Y SERVICIOS AUXILIARES DEL MINISTERIO DE SALUD DE LA PROVINCIA DE BUENOS AIRES.

RESPONSABLE PROYECTO
ARQ° ROBERTO E. ALVAREZ

RESPONSABLE DOCUMENTACION TECNICA
ARQ° ROBERTO E. ALVAREZ

FECHA
ABRIL 2021

JEFE DE DEPARTAMENTO
ARQ° MARCELA COLOMAR

DIRECTOR TECNICO
ARQ° ADRIAN LA MOTTA

DIRECTOR PROVINCIAL
ARQ° RODOLFO MACERA

OBRA
PROYECTO CAPS 6 CONSULTORIOS
PROTOTIPO EN ESQUINA
ADECUADO A TERRENO DE 17.40mx54.55m

LOCALIDAD SANTA CLARA DEL MAR
PARTIDO MAR CHIQUITA

PLANO
PLANTA DE CIELORRASOS

ESCALA 1:100

N° EXPEDIENTE	AREA	N° PLANO	TOTAL
EX-2021-09399909-GDEBA-DPTLMIYSPGP	DIRECCION PROVINCIAL DE ARQUITECTURA - DEPARTAMENTO ESPECIALIDADES TECNICAS	04	16

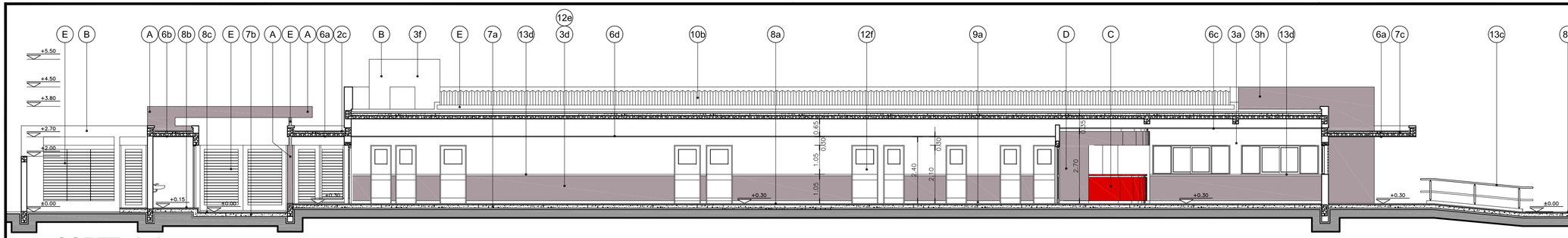

CORTE A-A

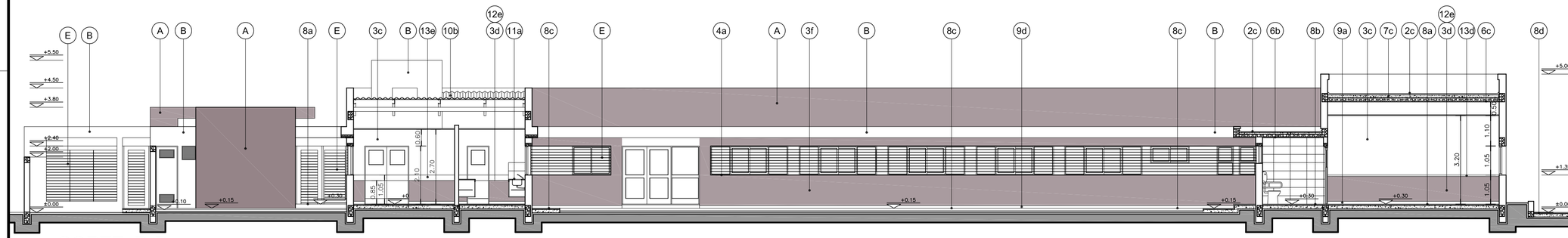

CORTE B-B

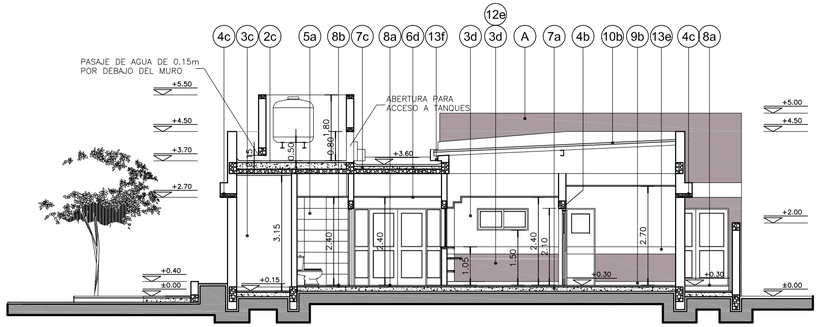

CORTE C-C

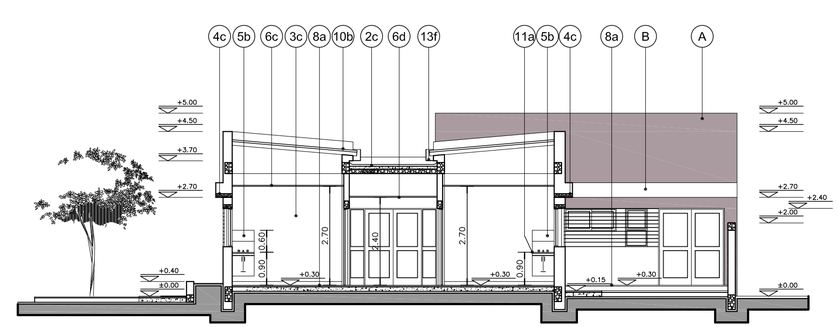

CORTE D-D

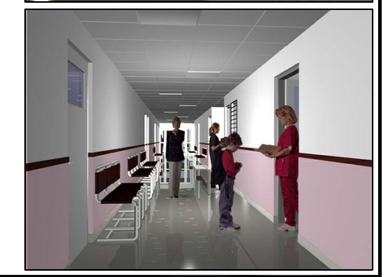

REFERENCIAS:

MURO DE MAMPOSTERIA A CONSTRUIR.-

HORMIGON ARMADO A CONSTRUIR.-

UBICACION COLORES:

- (A) MURO DE MAMPOSTERIA TERMINACION COLOR PANTONE 2312T.-
- (B) MURO DE MAMPOSTERIA TERMINACION COLOR BLANCO.-
- (C) TABIQUES DE ROCA DE YESO TERMINACION COLOR 2824D.-
- (D) TABIQUES DE ROCA DE YESO TERMINACION COLOR 2312T.-
- (E) REJAS, CANALETAS, BAJADAS PLUVIALES Y CARPITERIAS DE HIERRO TERMINACION COLOR KL-020-GRIS.-

NOTAS:

*- LOS NIVELES DEBERAN SER VERIFICADOS POR LA EMPRESA CONTRATISTA PREVIO AL INICIO DE LAS OBRAS CON EL FIN DE GARANTIZAR QUE EL EDIFICIO QUEDE IMPLANTADO A 0.30m POR SOBRE EL NIVEL MAS ALTO DEL TERRENO TOMADO SOBRE LA LINEA MUNICIPAL.-

*- SE TOMA COMO NIVEL DE REFERENCIA ±0.00 AL NIVEL DE VEREDA PUBLICA, ESTE NIVEL NO PODRÁ SER INFERIOR A LA COTA DE NO INUNDABILIDAD QUE DEBERÁ INDICAR LA MUNICIPALIDAD DE LA LOCALIDAD CORRESPONDIENTE. (LEY 6253/60 - DECRETO REG.11368/61).

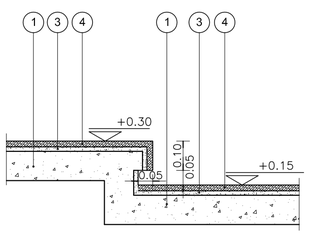



REFERENCIAS:

1- CONTRAPISO DE HORMIGON ARMADO SEGUN E.T.P..
2- VEREDA MUNICIPAL SEGUN E.T.P.
3- CARPETA DE CEMENTO SEGUN E.T.P.
4- UMBRAL CONFORMADO CON PLACAS GRANITICAS SEGUN E.T.P.

DETALLE DE UMBRALES

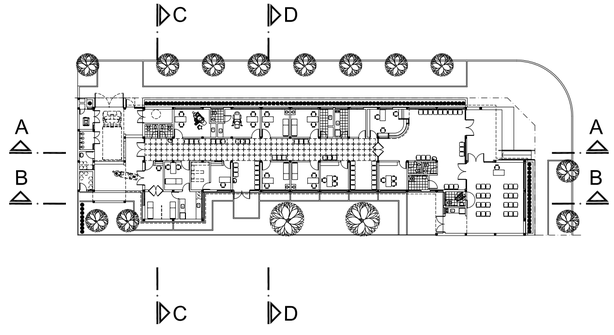

PLANTA UBICACION CORTES

DIRECCIÓN PROVINCIAL DE ARQUITECTURA

MINISTERIO DE INFRAESTRUCTURA Y SERVICIOS PÚBLICOS

BUENOS AIRES PROVINCIA

ANTEPROYECTO
PROYECTO DE ORIGEN REALIZADO POR LA DIRECCION PROVINCIAL DE ARQUITECTURA DEL MINISTERIO DE INFRAESTRUCTURA DE LA PROVINCIA DE BUENOS AIRES.
ADECUACION DE PROGRAMA DEL ANTEPROYECTO ORIGINAL CONSENSUADO Y APROBADO POR LA DIRECCION DE INFRAESTRUCTURA Y SERVICIOS AUXILIARES DEL MINISTERIO DE SALUD DE LA PROVINCIA DE BUENOS AIRES.

RESPONSABLE PROYECTO
ARQ° ROBERTO E. ALVAREZ

RESPONSABLE DOCUMENTACION TECNICA
ARQ° ROBERTO E. ALVAREZ

FECHA
ABRIL 2021

JEFE DE DEPARTAMENTO
ARQ° MARCELA COLOMAR

DIRECTOR TECNICO
ARQ° ADRIAN LA MOTTA

DIRECTOR PROVINCIAL
ARQ° RODOLFO MACERA

OBRA
PROYECTO CAPS 6 CONSULTORIOS
PROTOTIPO EN ESQUINA
ADECUADO A TERRENO DE 17.40mx54.55m

LOCALIDAD SANTA CLARA DEL MAR
PARTIDO MAR CHIQUITA

PLANO
CORTES A–A B–B C–C D–D Y DETALLE DE UMBRALES
ESCALA 1:100 – 1:25

N° EXPEDIENTE	AREA	N° PLANO	TOTAL
EX-2021-09399908-GDEBA-DPTLMYSPG	PROYECTOS ESPECIALES EDUCAC	05	16

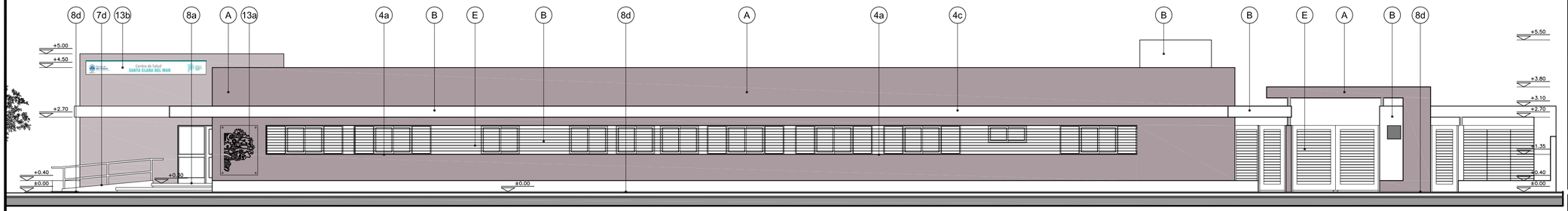

VISTA ADMINISTRACION Y CONSULTORIOS

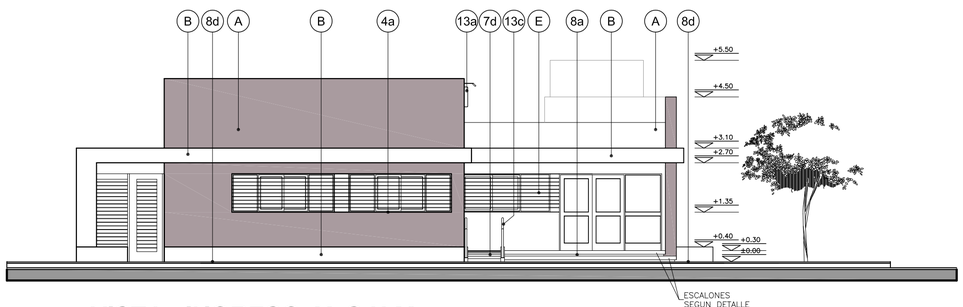

VISTA INGRESO Y S.U.M.

NOTAS:

*- LOS NIVELES DEBERAN SER VERIFICADOS POR LA EMPRESA CONTRATISTA PREVIO AL INICIO DE LAS OBRAS CON EL FIN DE GARANTIZAR QUE EL EDIFICIO QUEDE IMPLANTADO A 0.30m POR SOBRE EL NIVEL MAS ALTO DEL TERRENO TOMADO SOBRE LA LINEA MUNICIPAL.-

*- SE TOMA COMO NIVEL DE REFERENCIA ±0.00 AL NIVEL DE VEREDA PUBLICA, ESTE NIVEL NO PODRÁ SER INFERIOR A LA COTA DE NO INUNDABILIDAD QUE DEBERÁ INDICAR LA MUNICIPALIDAD DE LA LOCALIDAD CORRESPONDIENTE. (LEY 6253/60 - DECRETO REG.11368/61).

UBICACION COLORES:

- (A) MURO DE MAMPOSTERIA TERMINACION COLOR PANTONE 2312T.-
- (B) MURO DE MAMPOSTERIA TERMINACION COLOR BLANCO.-
- (C) TABIQUES DE ROCA DE YESO TERMINACION COLOR 2824D.-
- (D) TABIQUES DE ROCA DE YESO TERMINACION COLOR 2312T.-
- (E) REJAS, CANALETAS, BAJADAS PLUVIALES Y CARPITERIAS DE HIERRO TERMINACION COLOR KL-020-GRIS.-

VISTA ADMINISTRACION Y CONSULTORIOS

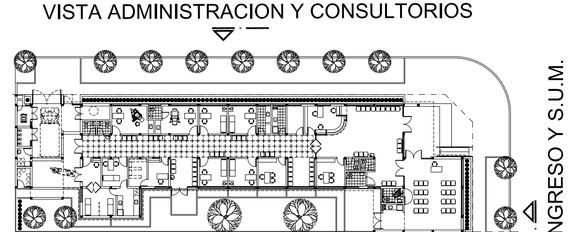

VISTA INGRESO Y S.U.M.

PLANTA UBICACION VISTAS

DIRECCIÓN PROVINCIAL DE ARQUITECTURA
MINISTERIO DE INFRAESTRUCTURA Y SERVICIOS PÚBLICOS

BUENOS AIRES PROVINCIA

ANTEPROYECTO
PROYECTO DE ORIGEN REALIZADO POR LA DIRECCION PROVINCIAL DE ARQUITECTURA DEL MINISTERIO DE INFRAESTRUCTURA DE LA PROVINCIA DE BUENOS AIRES.
ADECUACION DE PROGRAMA DEL ANTEPROYECTO ORIGINAL CONSENSUADO Y APROBADO POR LA DIRECCION DE INFRAESTRUCTURA Y SERVICIOS AUXILIARES DEL MINISTERIO DE SALUD DE LA PROVINCIA DE BUENOS AIRES.

RESPONSABLE PROYECTO
ARQ° ROBERTO E. ALVAREZ

RESPONSABLE DOCUMENTACION TECNICA: ARQ° ROBERTO E. ALVAREZ
FECHA: ABRIL 2021
JEFE DE DEPARTAMENTO: ARQ° MARCELA COLOMAR
DIRECTOR TECNICO: ARQ° ADRIAN LA MOTTA
DIRECTOR PROVINCIAL: ARQ° RODOLFO MACERA

OBRA
PROYECTO CAPS 6 CONSULTORIOS
PROTOTIPO EN ESQUINA
ADECUADO A TERRENO DE 17.40mx54.55m
LOCALIDAD: SANTA CLARA DEL MAR
PARTIDO: MAR CHIQUITA

PLANO
IMAGENES Y VISTAS
ESCALA: 1:100

N° EXPEDIENTE	AREA	N° PLANO	TOTAL
EX-2021-09399909-GDEBA-DPTLMIYSPGP	PROYECTOS ESPECIALES EDUCACION	06	16

DESIGNACIÓN LOCALES				MAMPOSTERIA Y TABIQUES					AISLACIONES				REVOQUES INTERIORES				REVOQUES EXTERIORES			ALFEIZARES Y DINTELES			REVESTIMIENTOS		CIELORRASOS				CONTRAPISOS Y CARPETAS				PISOS				UMBRALES, SOLIAS Y CORDONES			ZOCALOS				CUBIERTAS		MESADAS	PINTURAS							VARIOS						LOC.	OBSERVACIONES
				MAMPOSTERIA DE LADRILLO HUECO NO PORTANTE DE 12 CM. SEGÚN E.T.P.	MAMPOSTERIA DE LADRILLO HUECO NO PORTANTE DE 18 CM. SEGÚN E.T.P.	MAMPOSTERIA DE LADRILLOS CERAMICOS AISLANTES, SEGÚN E.T.P.	MAMPOSTERIA DE LADRILLOS COMUNES, SEGÚN E.T.P.	TABIQUE DE PLACAS DE ROCA DE YESO, SEGÚN E.T.P.	SOBRE TERRENO NATURAL, SEGÚN E.T.P.	CAPA AISLADORA CAJÓN, SEGÚN E.T.P.	AISLACION SOBRE LOSAS, SEGÚN E.T.P.	AISLACION DE LAMINAS DE PLOMO, SEGÚN E.T.P.	GRUESO A LA CAL, SEGÚN E.T.P.	GRUESO BAJO REVESTIMIENTO, SEGÚN E.T.P.	FINO A LA CAL, SEGÚN E.T.P.	PLANCHADO CON ENDUIDO PLÁSTICO HASTA 1.05m DE ALTURA, SEGÚN E.T.P.	GRUESO CON AZOTADO HIDRÓFUGO, SEGÚN E.T.P.	GRUESO A LA CAL, SEGÚN E.T.P.	FINO A LA CAL, SEGÚN E.T.P.	ALFEIZAR A FILO DE REVOQUES, SEGÚN E.T.P.	DINTEL A FILO DE REVOQUES, SEGÚN E.T.P.	DINTEL SOBRESALIENTE, SEGÚN E.T.P.	REVESTIMIENTO DE PORCELANATO HASTA ALTURA DE CIELORRASO S/ E.T.P.	REVESTIMIENTO DE PORCELANATO DOS HILADAS SOBRE MEDIANA S/ E.T.P.	CIELORRASO APLICADO A LA CAL BAJO LOSA, SEGÚN E.T.P.	CIELORRASO APLICADO DE YESO BAJO LOSA, SEGÚN E.T.P.	CIELORRASO SUSPENDIDO DE PLACA DE ROCA DE YESO, SEGÚN E.T.P.	CIELORRASO DE PANELES DESMONTABLES DE YESO, SEGÚN E.T.P.	DE CASCOTES EMPASTADOS, SEGÚN E.T.P.	DE HORMIGÓN ARMADO, SEGÚN E.T.P.	DE HORMIGÓN ALIVIANADO, SEGÚN E.T.P.	CARPETA DE CEMENTO, SEGÚN E.T.P.	PLACA GRANÍTICA DE 0.40 X 0.40CM, SEGÚN E.T.P.	PLACA GRANÍTICA, DE 0.30 X 0.30 CM, SEGÚN E.T.P.	DE HORMIGÓN RAYADO, SEGÚN E.T.P.	VEREDA MUNICIPAL, SEGÚN E.T.P.	UMBRAL DE PLACA GRANÍTICA, SEGÚN E.T.P.	SOLIA DE PLACA GRANÍTICA, SEGÚN E.T.P.	CORDÓN DE HORMIGÓN ARMADO, SEGÚN E.T.P.	DE PLACAS GRANÍTICAS IDEM PISO, de 10 x 40 cm, SEGÚN E.T.P.	DE PLACAS GRANÍTICAS SANITARIAS IDEM PISO de 10 x 30cm, SEGÚN E.T.P.	DE PLACAS GRANÍTICAS SANITARIAS IDEM PISO de 10 x 40cm, SEGÚN E.T.P.	REFUNDIDO DE CEMENTO, SEGÚN E.T.P.	CUBIERTA PLANA INACCESIBLE, SEGÚN E.T.P.	CUBIERTA DE CHAPA, SEGÚN E.T.P.	MESADA DE GRANITO NATURAL, TIPO GRIS MARA, SEGÚN E.T.P.	LÁTEX ACRÍLICO PARA EXTERIOR, COLOR SEGÚN MEMORIA, SEGÚN E.T.P.	LÁTEX ACRÍLICO PARA INTERIOR, COLOR SEGÚN MEMORIA, SEGÚN E.T.P.	ESMALTE SINTÉTICO DUO, COLOR SEGÚN MEMORIA, SEGÚN E.T.P.	BARNIZ MARINO TRANSPARENTE SEMI BRILLO EN CANTONERAS DE PUERTAS, SEGÚN E.T.P.	PINTURA FIBRADA, COLOR Y CARACTERÍSTICAS SEGÚN E.T.P.	RÓTULO INSTITUCIONAL, SEGÚN E.T.P.	SEÑALÉTICA, SEGÚN E.T.P.	BARANDAS Y PASAMANOS, SEGÚN E.T.P.	GUARDA PARED DE PVC h= 1.05m EN SU BORDE SUPERIOR, SEGÚN PLANOS Y E.T.P.	GUARDA CAMILLA DE PVC h= 1.05m EN SU BORDE SUPERIOR, SEGÚN PLANOS Y E.T.P.	BALDADAS FLUVIALES DE POLIPROPILENO, SEGÚN PLANOS Y E.T.P.			
CANTIDAD	NIVEL DE PLANTA	N° LOCAL	LOCALES	1					2				3							4			5		6				7				8				9				10		11	12							13						NIVEL DE PLANTA	N° LOCAL	
				a	b	c	d	e	a	b	c	d	a	b	c	d	e	f	g	a	b	c	a	b	a	b	c	d	a	b	c	d	a	b	c	d	e	f	g	a	b	c	d	a	b	a	a	b	c	d	e	f	g	a	b	c	d	e	f			
1	PB	01	INGRESO PUBLICO			●			●	●							●			●	●				●				●				●	●			●	●			●		●	●				●			●			●				●		●	PB	01	RAMPA PARA DISCAPACITADOS CON BARANDAS DE ACERO INOXIDABLE SEGUN PLANO DE DETALLE.–
1	PB	02	HALL PUBLICO CON ESPERA			●			●	●			●		●	●			●	●	●						●			●				●	●						●				●				●	●		●		●			●		●		PB	02	MUEBLE MOSTRADOR SEGUN PLANO DE DETALLE. 1 DISPENSER DE AGUA SEGUN D.T.C.–
1	PB	03	CIRCULACION CON ESPERA	●					●	●			●		●	●					●							●		●				●	●				●		●				●				●	●	●	●	●			●		●		PB	03	
1	PB	04	ADMINISTRACION	●		●		●	●	●			●		●		●		●	●	●						●			●				●	●				●				●				●			●	●	●		●							PB	04	
1	PB	05	SALA DE TABLEROS	●		●			●	●			●		●		●		●	●	●						●			●				●	●				●				●				●			●	●	●		●							PB	05	
1	PB	06	OFFICE PERSONAL	●		●			●	●			●	●	●		●		●	●	●			●			●			●					●				●			●				●	●		●	●	●		●							PB	06	1 PILETA DE ACERO INOXIDABLE DE 0.34x0.44cm – 1 HELADERA – 1 ANAFE ELECTRICO SEGUN D.T.C.–
1	PB	07	OFFICE LIMPIEZA	●		●			●	●			●	●	●		●		●	●	●			●			●			●					●				●			●				●	●		●	●	●		●							PB	07	1 PILETA DE ACERO INOXIDABLE DE 0.34x0.44cm SEGUN D.T.C.–
4	PB	08	CONSULTORIO	●		●			●	●			●	●	●		●		●	●	●						●			●									●					●		●	●		●	●	●		●							PB	08	1 BACHA ACERO INOXIDABLE Ø30cm SEGUN D.T.C.–
1	PB	09	CONSULTORIO GINECOLOGICO	●		●			●	●			●	●	●		●		●	●	●			●			●			●				●	●				●					●		●	●		●	●	●		●							PB	09	1 PILETA DE ACERO INOXIDABLE DE 0.34x0.44m – 1 SILLON GINECOLOGICO SEGUN E.T.P.–
1	PB	10	BAÑO	●		●			●	●					●		●		●	●	●			●			●			●					●				●			●				●	●		●	●	●		●							PB	10	1 BACHA DE ACERO INOXIDABLE –1 INODORO CON MOCHILA – 1 ESPEJO DE 1°CALIDAD DE 0.60x0.60m S/ D.T.C.–
1	PB	11	CONSULTORIO ODONTOLOGICO	●		●			●	●		●	●	●	●		●		●	●	●			●			●			●				●	●				●					●		●	●		●	●	●		●							PB	11	1 PILETA DE ACERO INOXIDABLE DE 0.34x0.44m – 1 SILLON ODONTOLOGICO SEGUN E.T.P.–
1	PB	12	SALA DE MAQUINAS	●	●	●			●	●			●		●		●		●	●	●					●	●			●							●						●				●	●		●	●									●	PB	12	
1	PB	13	SANITARIO PERSONAL FEMENINA	●		●			●	●				●			●		●		●		●				●			●				●		●			●					●		●	●			●	●		●							PB	13	1 BACHA DE ACERO INOXIDABLE –1 INODORO CON MOCHILA –1 ESPEJO DE 1°CALIDAD DE 0.60x0.60m S/ D.T.C.–
1	PB	14	SANITARIO PERSONAL MASCULINO	●					●	●				●							●		●							●					●				●							●	●			●	●		●							PB	14	1 BACHA DE ACERO INOXIDABLE –1 INODORO CON MOCHILA –1 ESPEJO DE 1°CALIDAD DE 0.60x0.60m S/ D.T.C.–
1	PB	15	INGRESO ENFERMERIA	●	●	●			●	●			●		●	●	●		●	●	●						●			●				●	●				●							●			●	●	●	●	●					●		PB	15	MUEBLE MOSTRADOR SEGUN PLANO DE DETALLE.–
1	PB	16	ENFERMERIA	●	●	●			●	●			●		●	●	●		●	●	●						●			●				●	●				●				●				●			●	●	●	●	●					●		PB	16	1 CORTINA ROLLER SEGUN E.T.P.–
1	PB	17	OFFICE ENFERMERIA	●	●	●			●	●			●	●	●		●		●	●	●			●			●			●					●				●			●				●	●		●	●	●	●	●					●		PB	17	2 PILETAS DE ACERO INOXIDABLE DE 0.34x0.44m – 1 HELADERA – 1 ANAFE ELECTRICO SEGUN D.T.C.–
1	PB	18	VACUNATORIO	●	●	●			●	●			●		●						●						●			●				●	●				●					●			●			●	●	●								PB	18	
1	PB	19	DEPOSITO MEDICAMENTOS	●	●	●			●	●			●		●		●		●	●	●						●			●				●	●				●				●				●			●	●	●		●							PB	19	
1	PB	20	FARMACIA	●		●			●	●			●		●		●		●	●	●						●			●				●	●				●				●		●		●			●	●	●		●							PB	20	MUEBLE MOSTRADOR SEGUN PLANO DE DETALLE.–
1	PB	21	ESPERA CON SALIDA		●	●			●	●			●		●	●	●		●										●	●				●	●				●				●				●			●			●			●		●		PB	21	
1	PB	22	OFICINA JEFE	●		●			●	●			●		●		●		●	●	●						●			●				●	●				●				●				●			●	●	●		●							PB	22	MUEBLE SEGUN PLANO DE DETALLE.–
1	PB	23	ESPERA	●		●			●	●			●		●	●	●		●								●			●				●	●				●				●				●			●			●			●		●		PB	23	
1	PB	24	OFICINA MINISTERIO DE SALUD	●		●			●	●			●		●		●		●	●	●						●			●				●	●				●				●				●			●	●	●		●					●		PB	24	MUEBLE SEGUN PLANO DE DETALLE.–
1	PB	25	SANITARIO PUBLICO MASCULINO	●					●	●			●	●	●						●	●					●			●					●				●					●		●	●		●	●	●		●							PB	25	1 BACHA ACERO INOXIDABLE Ø30cm –1 INODORO CON MOCHILA –1 ESPEJO DE 1°CALIDAD DE 0.60x0.60m S/D.T.C.–
1	PB	26	SANITARIO PUBLICO FEMENINO	●					●	●				●							●	●					●			●					●				●					●		●	●			●	●		●							PB	26	1 BACHA ACERO INOXIDABLE Ø30cm –1 INODORO CON MOCHILA –1 ESPEJO DE 1°CALIDAD DE 0.60x0.60m S/D.T.C.–
1	PB	27	SANITARIO DISCAPACITADOS	●		●			●	●				●			●		●	●	●		●				●			●					●				●					●				●			●			●							PB	27	1 LAVATORIO – 1 INODORO Y BARRALES PARA DISCAPACITADOS SEGUN D.T.C.–
1	PB	28	ESPERA S.U.M.	●		●			●	●			●		●	●	●		●	●	●						●			●				●	●								●		●					●	●	●			●		●		PB	28	
1	PB	29	SALON DE USOS MULTIPLES	●		●			●	●			●		●	●	●		●	●	●						●			●				●	●								●						●	●	●					●		PB	29	
1	PB	30	SANITARIO DISCAPACITADOS S.U.M.	●		●			●	●				●			●		●	●	●			●			●			●					●				●					●				●			●										PB	30	1 LAVATORIO – 1 INODORO Y BARRALES PARA DISCAPACITADOS SEGUN D.T.C.–
1	PB	31	DEPOSITO GENERAL	●		●			●	●			●		●		●		●		●						●			●					●				●					●				●			●			●						●	PB	31	
1	PB	32	OFFICE S.U.M.	●		●			●	●			●	●	●		●		●	●	●			●			●			●				●	●				●				●		●		●			●	●	●		●							PB	32	1 PILETA DE ACERO INOXIDABLE DE 0.34x0.44cm – 1 HELADERA – 1 ANAFE ELECTRICO SEGUN D.T.C.–
1	PB	33	EXPANSION S.U.M.			●				●							●		●						●				●				●	●				●			●					●			●			●										PB	33	
1	PB	34	PATIO			●				●							●		●										●						●			●									●			●										PB	34	
1	PB	35	INGRESO DE SERVICIO			●				●								●	●						●				●						●			●									●	●		●			●									PB	35	
1	PB	36	INGRESO AMBULANCIA			●				●								●	●										●						●			●									●			●			●									PB	36	
1	PB	37	DESCENSO PACIENTE		●					●								●	●						●				●				●	●				●									●			●												PB	37	
1	PB	38	GRUPO ELECTROGENO		●				●	●			●		●		●		●	●	●					●				●							●												●	●	●									●	PB	38	
1	PB	39	DEPOSITO TUBOS DE OXIGENO		●				●	●			●		●		●		●	●	●						●										●												●	●	●										PB	39	
1	PB	40	RESIDUOS BIOPATOGENICOS		●				●	●			●	●	●		●		●	●	●			●		●				●					●			●					●				●			●	●	●									PB	40	1 LAVATORIO SEGUN D.T.C.–
1	PB	41	RESIDUOS DOMICILIARIOS		●				●	●			●		●		●		●	●	●					●				●					●			●					●				●			●	●	●									PB	41	
1	PB	42	CIRCULACION	●		●			●	●			●	●	●		●		●	●	●			●			●			●				●	●				●				●		●		●	●	●	●		●							PB	42	
1	PT	43	TANQUES RESERVA DE AGUA		●						●							●			●											●															●					●							PT	43	2 TANQUES DE RESERVA DE AGUA SEGUN D.T.C.–
9	PT	44	CUBIERTA INACCESIBLE				●				●							●														●																						●							PT	44	
3	OE	45	OBRAS EXTERIORES																				●							●		●				●	●					●							●				●									OE	45	EL CONTRAPISO 7b SE EJECUTARA SOLO EN LOS SECTORES DE LA VEREDA QUE PERMITEN EL INGRESO VEHICULAR.–

NOTAS

*- TODO LO DIBUJADO Y ESPECIFICADO EN LOS PLANOS DEBERA SER PREVISTO Y QUEDAR INCLUIDO EN LA PROPUESTA DEL CONTRATISTA.-

*- TODAS LAS MEDIDAS DEBERÁN VERIFICADAS POR EL CONTRATISTA Y CONFIRMADAS POR LA INSPECCIÓN PREVIAMENTE A LA EJECUCIÓN DE LOS TRABAJOS.-

*- TODOS LOS MATERIALES SERÁN VERIFICADOS Y APROBADOS POR LA INSPECCIÓN DE OBRA ANTES DE SU COLOCACIÓN.-

*- LAS MUESTRAS DE PISOS, REVESTIMIENTOS Y PINTURAS DEBERAN SER PRESENTADAS PARA SU APROBACIÓN POR EL CONTRATISTA A LA INSPECCIÓN DE OBRA.-

*- LAS REFERENCIAS RESPONDEN AL PLIEGO DE ESPECIFICACIONES TÉCNICAS PARTICULARES (E.T.P) Y/O AL PLIEGO DE BASES Y CONDICIONES DEL M.O.S.P..-

*- LOS ARTEFACTOS Y ACCESORIOS SANITARIOS SERÁN DE ACUERDO A PLANOS Y ESPECIFICACIONES DEL DTO. TÉCNICO COMPLEMENTARIO.-

*- LOS ARTEFACTOS DE ILUMINACIÓN SERÁN DE ACUERDO A PLANOS, LISTADOS Y ESPECIFIACIONES DEL DTO. TÉCNICO COMPLEMENTARIO.-

*- EN UNIONES DE MUROS Y COLUMNAS, VIGAS CON MUROS Y MUROS EXISTENTES CON NUEVOS, PREVIO REVOQUE, SE COLOCARÁ UNA MALLA DE FIBRA DE VIDRIO CON TRATAMIENTO ANTIALCALINO.-

*- EN LOCALES SANITARIOS Y EN TODOS AQUELLOS DONDE PASEN CAÑERIAS, EL CONTRAPISO TENDRA UN ESPESOR TAL QUE PERMITA CUBRIR TOTALMENTE DICHAS CAÑERIAS, CAJAS, PIEZAS ESPECIALES, ETC. .-

*- EN MUROS REVESTIDOS CON PORCELANATO, SE COLOCARÁN PROTECCIÓN DE ALUMINIO, SEGÚN P.E.T.P. .-

*- EN TODOS LOS ÁNGULOS SALIENTES O ARISTAS VIVAS POR ENCUENTROS DE DOS PARAMENTOS INTERIORES IRA PROTECTOR DE ALUMINIO BAJO REVOQUE CON UNA ALTURA QUE CUBRA DE ZÓCALO A CIELORRASO.-

*- TODOS LOS COLORES DE PINTURAS Y MATERIALES A UTILIZAR EN LA OBRA SERÁN SEGÚN SE INDIQUE EN LA PLANILLA DE LOCALES Y/O EN MEMORIA TÉCNICA DESCRIPTIVA.-

*- LAS CARACTERÍSTICAS Y CANTIDADES DEL MOBILIARIO ESTÁ INDICADO EN P.E.T.P..-

DIRECCIÓN PROVINCIAL DE ARQUITECTURA

MINISTERIO DE INFRAESTRUCTURA Y SERVICIOS PÚBLICOS

BUENOS AIRES PROVINCIA

ANTEPROYECTO
PROYECTO DE ORIGEN REALIZADO POR LA DIRECCION PROVINCIAL DE ARQUITECTURA DEL MINISTERIO DE INFRAESTRUCTURA DE LA PROVINCIA DE BUENOS AIRES.
ADECUACION DE PROGRAMA DEL ANTEPROYECTO ORIGINAL CONSENSUADO Y APROBADO POR LA DIRECCION DE INFRAESTRUCTURA Y SERVICIOS AUXILIARES DEL MINISTERIO DE SALUD DE LA PROVINCIA DE BUENOS ARES,

RESPONSABLE PROYECTO
ARQ° ROBERTO E. ALVAREZ

RESPONSABLE DOCUMENTACION TECNICA **ARQ° ROBERTO E. ALVAREZ**	FECHA **ABRIL 2021**
JEFE DE DEPARTAMENTO **ARQ° MARCELA COLOMAR**	
DIRECTOR TECNICO **ARQ° ADRIAN LA MOTTA**	
DIRECTOR PROVINCIAL **ARQ° RODOLFO MACERA**	

OBRA
PROYECTO CAPS 6 CONSULTORIOS
PROTOTIPO EN ESQUINA
ADECUADO A TERRENO DE 17.40mx54.55m

LOCALIDAD SANTA CLARA DEL MAR
PARTIDO MAR CHIQUITA

PLANO
PLANILLA DE LOCALES

ESCALA 1:100

N° EXPEDIENTE	AREA	N° PLANO	TOTAL
EX-2021-09359089-GDEBA-DPTLMIYSPGI	DIRECCION PROVINCIAL DE ARQUITECTURA	A-07	16

DTP-MIYSPG

TIPOS	AA P1	AA P2	AA P3	AA V1	AA V2	AA V3	AA V4	AA V5
CANTIDAD	4 (3 con barral antipánico (INGRESO PUBLICO , S.U.M. Y CIRC. C/ESPERA) 1 sin barral antipánico (ESPERA S.U.M.))	2	2	2	5	14	5	1
DISEÑO	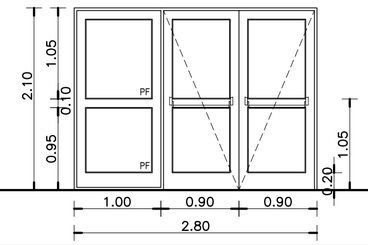	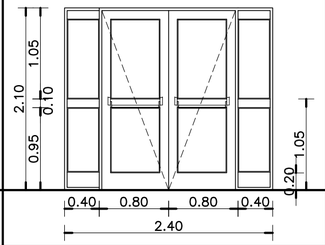	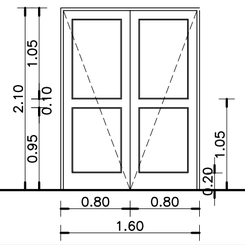	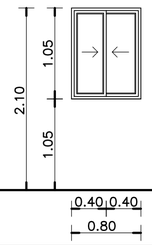	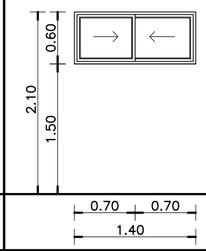	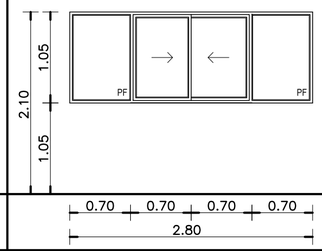	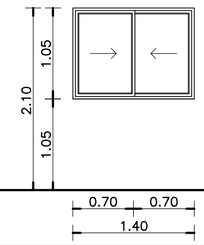	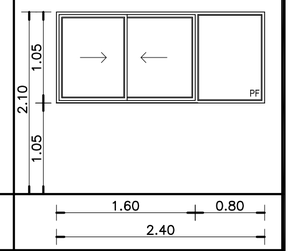
ESC. 1:5 0	1.00 + 0.90 + 0.90 = 2.80	0.40 + 0.80 + 0.80 + 0.40 = 2.40	0.80 + 0.80 = 1.60	0.40 + 0.40 = 0.80	0.70 + 0.70 = 1.40	0.70 + 0.70 + 0.70 + 0.70 = 2.80	0.70 + 0.70 = 1.40	1.60 + 0.80 = 2.40
LOCAL	INGRESO PUBLICO - CIRCULACION CON ESPERA - S.U.M.	CIRCULACION CON ESPERA	INGRESO ENFERMERIA - CIRCULACION	FARMACIA - INGRESO ENFERMERIA	BAÑO - SALA DE TABLEROS - VACUNATORIO SANITARIOS DISCAPACITADOS	HALL PUBLICO - ESPERA - S.U.M. - OFICINA JEFE OFICINA MINISTERIO DE SALUD - CONSULTORIOS - OFFICE DE ENFERMERIA CONSULTORIO GINECOLOGICO - CONSULTORIO ODONTOLOGICO	ADMINISTRACION - OFFICE PERSONAL - OFFICE LIMPIEZA FARMACIA - ENFERMERIA	HALL PUBLICO
ESPECIFICACIONES – MARCOS	PREMARCO: ALUMINIO ANODIZADO FIJADO A LA MAMPOSTERÍA. MARCO: ALUMINIO ANODIZADO 15 MICRONES CERTIFICADO COLOR NATURAL SATINADO CON CONTRAMARCO. LINEA MODENA 2 (ALUAR) O SUPERIOR.	PREMARCO: ALUMINIO ANODIZADO FIJADO A LA MAMPOSTERÍA. MARCO: ALUMINIO ANODIZADO 15 MICRONES CERTIFICADO COLOR NATURAL SATINADO CON CONTRAMARCO. LINEA MODENA 2 (ALUAR) O SUPERIOR.	PREMARCO: ALUMINIO ANODIZADO FIJADO A LA MAMPOSTERÍA. MARCO: ALUMINIO ANODIZADO 15 MICRONES CERTIFICADO COLOR NATURAL SATINADO CON CONTRAMARCO. LINEA MODENA 2 (ALUAR) O SUPERIOR.	PREMARCO: ALUMINIO ANODIZADO FIJADO A LA MAMPOSTERÍA MARCO: ALUMINIO ANODIZADO 15 MICRONES CERTIFICADO COLOR NATURAL SATINADO CON CONTRAMARCO. LINEA MODENA 2 (ALUAR) O SUP.	PREMARCO: ALUMINIO ANODIZADO FIJADO A LA MAMPOSTERÍA MARCO: ALUMINIO ANODIZADO 15 MICRONES CERTIFICADO COLOR NATURAL SATINADO CON CONTRAMARCO. LINEA MODENA 2 (ALUAR) O SUPERIOR.	PREMARCO: ALUMINIO ANODIZADO FIJADO A LA MAMPOSTERÍA MARCO: ALUMINIO ANODIZADO 15 MICRONES CERTIFICADO COLOR NATURAL SATINADO CON CONTRAMARCO. LINEA MODENA 2 (ALUAR) O SUPERIOR.	PREMARCO: ALUMINIO ANODIZADO FIJADO A LA MAMPOSTERÍA MARCO: ALUMINIO ANODIZADO 15 MICRONES CERTIFICADO COLOR NATURAL SATINADO CON CONTRAMARCO. LINEA MODENA 2 (ALUAR) O SUPERIOR.	PREMARCO: ALUMINIO ANODIZADO FIJADO A LA MAMPOSTERÍA MARCO: ALUMINIO ANODIZADO 15 MICRONES CERTIFICADO COLOR NATURAL SATINADO CON CONTRAMARCO. LINEA MODENA 2 (ALUAR) O SUPERIOR.
ESPECIFICACIONES – HOJA	2 HOJAS DE ABRIR Y 1 PAÑO FIJO LATERAL. BASTIDOR, PARANTES Y TRAVESAÑOS CONSTRUIDOS CON PERFILES DE ALUMINIO ANODIZADO COLOR NATURAL SATINADO. LINEA MODENA 2 (ALUAR) O EQUIVALENTE SUPERIOR.	2 HOJAS DE ABRIR Y 2 PAÑOS FIJOS LATERALES. BASTIDOR, PARANTES Y TRAVESAÑOS CONSTRUIDOS CON PERFILES DE ALUMINIO ANODIZADO COLOR NATURAL SATINADO. LINEA MODENA 2 (ALUAR) O EQUIVALENTE SUPERIOR.	2 HOJAS DE ABRIR. BASTIDOR, PARANTES Y TRAVESAÑOS CONSTRUIDOS CON PERFILES DE ALUMINIO ANODIZADO COLOR NATURAL SATINADO. LINEA MODENA 2 (ALUAR) O EQUIVALENTE SUPERIOR.	2 HOJAS CORREDIZAS. PERFILES DE ALUMINIO ANODIZADO COLOR NATURAL SATINADO. LINEA A30 New (ALUAR) O EQUIVALENTE SUPERIOR.	2 HOJAS CORREDIZAS. PERFILES DE ALUMINIO ANODIZADO COLOR NATURAL SATINADO. LINEA MODENA 2 (ALUAR) O EQUIVALENTE SUPERIOR.	2 HOJAS CORREDIZAS Y 2 PAÑOS FIJOS LATERALES. PERFILES DE ALUMINIO ANODIZADO COLOR NATURAL SATINADO. LINEA MODENA 2 (ALUAR) O EQUIVALENTE SUPERIOR.	2 HOJAS CORREDIZAS. PERFILES DE ALUMINIO ANODIZADO COLOR NATURAL SATINADO. LINEA MODENA 2 (ALUAR) O EQUIVALENTE SUPERIOR.	2 HOJAS CORREDIZAS Y 1 PAÑO FIJO LATERAL. PERFILES DE ALUMINIO ANODIZADO COLOR NATURAL SATINADO. LINEA MODENA 2 (ALUAR) O EQUIVALENTE SUPERIOR.
ESPECIFICACIONES – SISTEMA	PUERTA DE 2 HOJAS DE ABRIR BATIENTE CON BARRAL ANTIPANICO Y 1 PAÑO FIJO SEGUN PLANO.	PUERTA DE 2 HOJAS DE ABRIR BATIENTE Y 2 PAÑOS FIJOS SEGUN PLANO.	PUERTA DE 2 HOJAS DE ABRIR BATIENTE SEGUN PLANO.	VENTANA 2 HOJAS DE ABRIR CORREDIZAS.	VENTANA 2 HOJAS DE ABRIR CORREDIZAS.	VENTANA 2 HOJAS DE ABRIR CORREDIZAS CON 2 PAÑOS FIJOS LATERALES.	VENTANA 2 HOJAS DE ABRIR CORREDIZAS.	VENTANA 2 HOJAS DE ABRIR CORREDIZAS CON 1 PAÑO FIJO LATERAL.
ESPECIFICACIONES – HERRAJES	PUERTA: 3 BISAGRAS POR HOJA DE TRES PIEZAS Y MANIJA DOBLE BALANCIN Y BOCALLAVES GIESSE O EQUIVALENTE SUPERIOR. CERRADURA CILINDRO PARA PUERTA DE ABRIR TIPO WELKA O SIMILAR SUPEROR. CIERRE AUTOMATICO CON FRENO HIDRAULICO DE CERRAMIENTO. BARRAL ANTIPANICO METALICO COLOR ROJO TIPO WELKA PARA EVACUACION COLOCACIÓN INTERIOR MANIJON EXTERIOR Y CILINDRO DE SEGURIDAD WELKA PARA PUERTA ANTIPANICO.	PUERTA: 3 BISAGRAS ESPECIALES PARA PUERTA VAIVEN TIPO GIESSE O SUPERIOR. TRABAS PARA PISO. CERRADURA CILINDRO PARA PUERTA VAIVEN. BOCALLAVES TIPO GIESSE O EQUIVALENTE SUPERIOR.	PUERTA: 3 BISAGRAS POR HOJA DE TRES PIEZAS Y MANIJA DOBLE BALANCIN Y BOCALLAVES GIESSE O EQUIVALENTE SUPERIOR.CERRADURA CILINDRO PARA PUERTA DE ABRIR TIPO WELKA O SIMILAR SUPEROR. CIERRE AUTOMATICO CON FRENO HIDRAULICO DE CERRAMIENTO.	CIERRE LATERAL AUTOMATICO PARA VENTANA CORREDIZA CALIDAD SUPERIOR TIPO GIESSE O EQUIVALENTE SUPERIOR.	CIERRE LATERAL AUTOMATICO PARA VENTANA CORREDIZA CALIDAD SUPERIOR TIPO GIESSE O EQUIVALENTE SUPERIOR.	CIERRE LATERAL AUTOMATICO PARA VENTANA CORREDIZA CALIDAD SUPERIOR TIPO GIESSE O EQUIVALENTE SUPERIOR.	CIERRE LATERAL AUTOMATICO PARA VENTANA CORREDIZA CALIDAD SUPERIOR TIPO GIESSE O EQUIVALENTE SUPERIOR.	CIERRE LATERAL AUTOMATICO PARA VENTANA CORREDIZA CALIDAD SUPERIOR TIPO GIESSE O EQUIVALENTE SUPERIOR. DVH DE SEGURIDAD 6/9/6 S/E.T.P - EQUIVALE A 2 DE 3+3 TRANSPARENTE, TIPO BLISAN O SUPERIOR
ESPECIFICACIONES – VIDRIOS	DVH DE SEGURIDAD 6/9/6 S/E.T.P - EQUIVALE A 2 DE 3+3 TRANSPARENTE, TIPO BLISAN O SUPERIOR	DVH DE SEGURIDAD 6/9/6 S/E.T.P - EQUIVALE A 2 DE 3+3 TRANSPARENTE, TIPO BLISAN O SUPERIOR	DVH DE SEGURIDAD 6/9/6 S/E.T.P - EQUIVALE A 2 DE 3+3 TRANSPARENTE, TIPO BLISAN O SUPERIOR	VIDRIO TIPO FLOAT DE SEGURIDAD. TRANSPARENTE 3+3 SEGUN E.T.P.	DVH DE SEGURIDAD 6/9/6 S/E.T.P - EQUIVALE A 2 DE 3+3 TRANSLUCIDO, TIPO BLISAN O SUPERIOR	DVH DE SEGURIDAD 6/9/6 S/E.T.P - EQUIVALE A 2 DE 3+3 TRANSPARENTE, TIPO BLISAN O SUPERIOR	DVH DE SEGURIDAD 6/9/6 S/E.T.P - EQUIVALE A 2 DE 3+3 TRANSPARENTE, TIPO BLISAN O SUPERIOR	INT: CURVO MAT. IDEM MARCO EXT: RECTO MAT. IDEM MARCO
ESPECIFICACIONES – CONTRAVIDRIOS	INT: CURVO MAT. IDEM MARCO EXT: RECTO MAT. IDEM MARCO	INT: CURVO MAT. IDEM MARCO EXT: RECTO MAT. IDEM MARCO	INT: CURVO MAT. IDEM MARCO EXT: RECTO MAT. IDEM MARCO	INT: CURVO MAT. IDEM MARCO EXT: RECTO MAT. IDEM MARCO	INT: CURVO MAT. IDEM MARCO EXT: RECTO MAT. IDEM MARCO	INT: CURVO MAT. IDEM MARCO EXT: RECTO MAT. IDEM MARCO	INT: CURVO MAT. IDEM MARCO EXT: RECTO MAT. IDEM MARCO	

TIPOS	AA V6	HM P1	HM P2	HM P3	HM P4	HM P5
CANTIDAD	3	8	2	8	8	1
DISEÑO	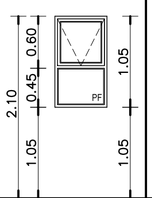	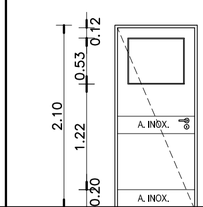	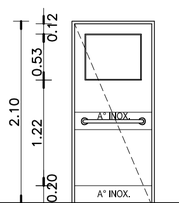	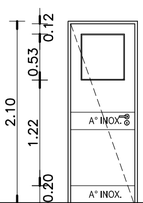	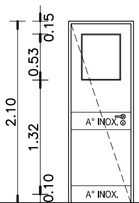	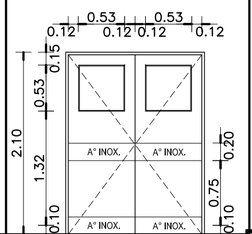
ESC. 1:5 0	0.60	0.12 + 0.65 + 0.12 = 0.95	0.12 + 0.65 + 0.12 = 0.95	0.12 + 0.50 + 0.12 = 0.80	0.12 + 0.45 + 0.12 = 0.75	0.80 + 0.80 = 1.60
LOCAL	ESPERA SUM - OFFICE SUM	INGRESO ENFERMERIA - VACUNATORIO - CONSULTORIOS CONSULTORIO GINECOLOGICO - CONSULTORIO ODONTOLOGICO	SANITARIO DISCAPACITADOS	ADMINISTRACION - OFICINA JEFE - OFICINA MINISTERIO DE SALUD FARMACIA - DEPOSITO DE MEDICAMENTOS - OFFICE ENFERMERIA TABLEROS ELECTRICOS	BAÑO - SANITARIO PUBLICO MASCULINO Y FEMENINO - SANITARIO PERSONAL MASCULINO Y FEMENINO - OFFICE PERSONAL Y LIMPIEZA	ENFERMERIA
ESPECIFICACIONES – MARCOS	PREMARCO: ALUMINIO ANODIZADO FIJADO A LA MAMPOST. MARCO: ALUMINIO ANODIZADO 15 MICRONES CERTIFICADO COLOR NATURAL SATINADO CONTRAMARCO. LINEA MODENA (ALUAR) O SUPERIOR.	MARCO DE CHAPA DE HIERRO DOBLADA DOBLE DECAPADA N°16 SEGUN ANCHO DE MURO.	MARCO DE CHAPA DE HIERRO DOBLADA DOBLE DECAPADA N°16 SEGUN ANCHO DE MURO.	MARCO DE CHAPA DE HIERRO DOBLADA DOBLE DECAPADA N°16 SEGUN ANCHO DE MURO.	MARCO DE CHAPA DE HIERRO DOBLADA DOBLE DECAPADA N°16 SEGUN ANCHO DE MURO.	MARCO DE CHAPA DE HIERRO DOBLADA DOBLE DECAPADA N°16 SEGUN ANCHO DE MURO.
ESPECIFICACIONES – HOJA	1 HOJA TIPO BANDEROLA Y UN PAÑO FIJO INFERIOR. PERFILES DE ALUMINIO ANODIZADO COLOR NATURAL SATINADO. LINEA MODENA (ALUAR) O EQUIVALENTE SUPERIOR.	TIPO PLACA DE CEDRO DE PRIMERA CALIDAD CONSTRUIDA SEGUN PLIEGO. 45mm DE ESPESOR. REVESTIDA EN AMBAS CARAS CON LAMINADO MELAMINICO SATINADO COLOR S/ MEMORIA DE 1mm DE ESPESOR. NUCLEO INTERIOR C/ TRAMA TIPO NIDO DE ABEJA DE MADERA MACIZA (PINO PARANA) Y CANTONERAS DE CEDRO PERIMETRALES DE 1cm DE ESP. TRAMO INFERIOR Y GUARDACAMILLA ACERO INOX. h:20cm	TIPO PLACA DE CEDRO DE PRIMERA CALIDAD CONSTRUIDA SEGUN PLIEGO. 45mm DE ESPESOR. REVESTIDA EN AMBAS CARAS CON LAMINADO MELAMINICO SATINADO COLOR SEGUN MEMORIA DE 1mm DE ESPESOR. NUCLEO INTERIOR CON TRAMA TIPO NIDO DE ABEJA DE MADERA MACIZA (PINO PARANA) Y CANTONERAS DE CEDRO PERIMETRALES DE 1cm DE ESP. TRAMO INFERIOR Y GUARDACAMILLA ACERO INOXIDABLE h:20cm	TIPO PLACA DE CEDRO DE PRIMERA CALIDAD CONSTRUIDA SEGUN PLIEGO. 45mm DE ESPESOR. REVESTIDA EN AMBAS CARAS CON LAMINADO MELAMINICO SATINADO COLOR SEGUN MEMORIA DE 1mm DE ESPESOR. NUCLEO INTERIOR CON TRAMA TIPO NIDO DE ABEJA DE MADERA MACIZA (PINO PARANA) Y CANTONERAS DE CEDRO PERIMETRALES DE 1cm DE ESP. TRAMO INFERIOR Y GUARDACAMILLA ACERO INOXIDABLE h:20cm	TIPO PLACA DE CEDRO DE PRIMERA CALIDAD CONSTRUIDA SEGUN PLIEGO. 45mm DE ESPESOR. REVESTIDA EN AMBAS CARAS CON LAMINADO MELAMINICO SATINADO COLOR S/ MEMORIA DE 1mm DE ESPESOR. NUCLEO INTERIOR C/ TRAMA TIPO NIDO DE ABEJA DE MADERA MACIZA (PINO PARANA) Y CANTONERAS DE CEDRO PERIM. DE 1cm ESP. TRAMO INFERIOR Y GUARDACAMILLA DE A° INOX. h:20cm	TIPO PLACA DE CEDRO DE PRIMERA CALIDAD CONSTRUIDA SEGUN PLIEGO. 45mm DE ESPESOR. REVESTIDA EN AMBAS CARAS CON LAMINADO MELAMINICO SATINADO COLOR SEGUN MEMORIA DE 1mm DE ESPESOR. NUCLEO INTERIOR CON TRAMA TIPO NIDO DE ABEJA DE MADERA MACIZA (PINO PARANA) Y CANTONERAS DE CEDRO PERIMETRALES DE 1cm DE ESPESOR. TRAMO INFERIOR Y GUARDACAMILLA DE ACERO INOXIDABLE h:20cm.
ESPECIFICACIONES – SISTEMA	VENTANA 1 HOJA DE ABRIR TIPO BANDEROLA.	PUERTA DE 1 HOJA DE ABRIR CON VISOR. BATIENTE SEGUN PLANO.	PUERTA DE 1 HOJA DE ABRIR CON VISOR. BATIENTE SEGUN PLANO.	PUERTA DE 1 HOJA DE ABRIR CON VISOR. BATIENTE SEGUN PLANO.	PUERTA DE 1 HOJA DE ABRIR CON VISOR. BATIENTE SEGUN PLANO.	PUERTA DE 2 HOJAS DE ABRIR CON VISOR. TIPO VAIVEN.
ESPECIFICACIONES – HERRAJES	CIERRE SUPERIOR AUTOMATICO PARA VENTANA TIPO BANDEROLA CALIDAD SUPERIOR TIPO GIESSE O EQUIVALENTE SUPERIOR.	3 POMELAS MIXTAS REFORZADAS DE HIERRO. CERRADURA DE EMBUTIR DE CILINDRO UNICABO PARA PUERTAS INTERIORES. MANIJA DOBLE BALANCIN BRONCE- PLATIL. RECTA PESADA. BOCALLAVES Y ROSETAS CIRCULARES. ZOCALO EN FORMA DE "U" DE ACERO INOXIDABLE SEMIMATE DE 1mm DE ESPESOR Y 100mm DE ALTURA. FIJADOS A LA PARTE INFERIOR DE LA HOJA POR MEDIO DE TORNILLOS.	3 POMELAS MIXTAS REFORZADAS DE HIERRO. CERRADURA DE EMBUTIR DE CILINDRO UNICABO PARA PUERTAS INTERIORES. MANIJA DOBLE BALANCIN BRONCE PLATIL RECTA PESADA. BOCALLAVES Y ROSETAS CIRCULARES. BARRAL PARA SANITARIO DISCAPACITADO. ZOCALO EN FORMA DE "U" DE ACERO INOXIDABLE SEMIMATE DE 1mm DE ESPESOR Y 100mm DE ALTURA. FIJADOS A LA PARTE INFERIOR DE LA HOJA POR MEDIO DE TORNILLOS.	3 POMELAS MIXTAS REFORZADAS DE HIERRO. CERRADURA DE EMBUTIR DE CILINDRO UNICABO PARA PUERTAS INTERIORES. MANIJA DOBLE BALANCIN BRONCE- PLATIL. RECTA PESADA. BOCALLAVES Y ROSETAS CIRCULARES. ZOCALO EN FORMA DE "U" DE ACERO INOXIDABLE SEMIMATE DE 1mm DE ESPESOR Y 100mm DE ALTURA. FIJADOS A LA PARTE INFERIOR DE LA HOJA POR MEDIO DE TORNILLOS.	3 POMELAS MIXTAS REFORZADAS DE HIERRO. CERRADURA DE EMBUTIR DE CILINDRO UNICABO P/PUERTAS INTERIORES. MANIJA DOBLE BALANCIN BRONCE PLATIL. RECTA PESADA. BOCALLAVES Y ROSETAS CIRCULARES. ZOCALO EN FORMA DE "U" DE A° INOX. SEMIMATE DE 1mm DE ESP. Y 100mm DE ALTURA FIJADOS A LA PARTE INFERIOR DE LA HOJA MEDIANTE TORNILLOS.	PUERTA: 3 BISAGRAS ESPECIALES PARA PUERTA VAIVEN TIPO GIESSE O SUPERIOR. TRABAS PARA PISO. CERRADURA CILINDRO PARA PUERTA VAIVEN. BOCALLAVES TIPO GIESSE O EQUIVALENTE SUPERIOR. ZOCALO EN FORMA DE "U" DE ACERO INOXIDABLE SEMIMATE DE 1mm DE ESPESOR Y 100mm DE ALTURA. FIJADOS A LA PARTE INFERIOR DE LA HOJA POR MEDIO DE TORNILLOS. CHAPA DE A°I° GUARDACAMILLA.-
ESPECIFICACIONES – VIDRIOS	TIPO FLOAT SEGURIDAD. TRANSPARENTE 3+3 Y TRANSLUCIDO EN P.F. S/ E.T.P.	VISOR EN HOJA: CRISTAL FLOAT SEGURIDAD TRANSLUCIDO	VISOR EN HOJA: CRISTAL FLOAT SEGURIDAD TRANSLUCIDO	VISOR EN HOJA: CRISTAL FLOAT SEGURIDAD TRANSLUCIDO	VISOR EN HOJA: CRISTAL FLOAT SEGURIDAD TRANSLUCIDO	VISOR EN HOJA: CRISTAL FLOAT SEGURIDAD TRANSLUCIDO
ESPECIFICACIONES – CONTRAVIDRIOS	INT: CURVO MAT. IDEM MARCO EXT: RECTO MAT. IDEM MARCO	DE ALUMINIO ANODIZADO RECTO. COLOR NATURAL SATINADO.	DE ALUMINIO ANODIZADO RECTO. COLOR NATURAL SATINADO.	DE ALUMINIO ANODIZADO RECTO. COLOR NATURAL SATINADO.	DE ALUMINIO ANODIZADO RECTO. COLOR NATURAL SATINADO.	DE ALUMINIO ANODIZADO RECTO. COLOR NATURAL SATINADO.
ESPECIFICACIONES – PINTURA		MARCO: UNA MANO DE CONVERTIDOR DE OXIDO Y 3 MANOS DE ESMALTE SINTETICO SEGUN PLIEGO E.T.P. CANTONERAS: BARNIZ NATURAL SEMIMATE.	MARCO: UNA MANO DE CONVERTIDOR DE OXIDO Y 3 MANOS DE ESMALTE SINTETICO SEGUN PLIEGO E.T.P. CANTONERAS: BARNIZ NATURAL SEMIMATE.	MARCO: UNA MANO DE CONVERTIDOR DE OXIDO Y 3 MANOS DE ESMALTE SINTETICO SEGUN PLIEGO E.T.P. CANTONERAS: BARNIZ NATURAL SEMIMATE.	MARCO: UNA MANO DE CONVERTIDOR DE OXIDO Y 3 MANOS DE ESMALTE SINTETICO S/E.T.P. CANTONERAS: BARNIZ NATURAL SEMIMATE.	MARCO: UNA MANO DE CONVERTIDOR DE OXIDO Y 3 MANOS DE ESMALTE SINTETICO SEGUN E.T.P. CANTONERAS: BARNIZ NATURAL SEMIMATE.

NOTAS

*- LA FORMA DE ABRIR DE LAS PUERTAS, INDICADAS EN LAS CORRESPONDIENTES PLANILLAS, ES A MODO INDICATIVO. SE DEBERAN VERIFICAR LAS BATIENTES INDICADAS EN PLANO DE PLANTA..

*- TODAS LAS CARPINTERIAS INDICADAS EN PLANTA CON FORMA DE ABRIR HACIA AFUERA, DEBERAN SER COLOCADAS A FILO EXTERIOR DEL MURO PARA GARANTIZAR EL ABATIMIENTO A 180° SOBRE LOS MUROS ADYACENTES.-

*- TODAS LAS MEDIDAS SE VERIFICARAN EN OBRA.

DIRECCIÓN PROVINCIAL DE ARQUITECTURA
MINISTERIO DE INFRAESTRUCTURA Y SERVICIOS PÚBLICOS

BUENOS AIRES PROVINCIA

ANTEPROYECTO
PROYECTO DE ORIGEN REALIZADO POR LA DIRECCION PROVINCIAL DE ARQUITECTURA DEL MINISTERIO DE INFRAESTRUCTURA DE LA PROVINCIA DE BUENOS AIRES. ADECUACION DE PROGRAMA DEL ANTEPROYECTO ORIGINAL CONSENSUADO Y APROBADO POR LA DIRECCION DE INFRAESTRUCTURA Y SERVICIOS AUXILIARES DEL MINISTERIO DE SALUD DE LA PROVINCIA DE BUENOS AIRES.

RESPONSABLE PROYECTO
ARQ° ROBERTO E. ALVAREZ

RESPONSABLE DOCUMENTACION TECNICA	FECHA
ARQ° ROBERTO E. ALVAREZ	**ABRIL 2021**

JEFE DE DEPARTAMENTO
ARQ° MARCELA COLOMAR

DIRECTOR TECNICO
ARQ° ADRIAN LA MOTTA

DIRECTOR PROVINCIAL
ARQ° RODOLFO MACERA

OBRA
PROYECTO CAPS 6 CONSULTORIOS
PROTOTIPO EN ESQUINA
ADECUADO A TERRENO DE 17.40mx54.55m

LOCALIDAD SANTA CLARA DEL MAR
PARTIDO MAR CHIQUITA

PLANO
PLANILLA DE CARPINTERIAS 1

ESCALA 1:50

N° EXPEDIENTE	AREA	N° PLANO	TOTAL
EX-2021-09399903 GDEBA-DPTLMIYSPSP	PROYECTOS ESPECIALES EDUCACIÓN	08	16

TIPOS	HH P1	HH P2	HH P3	HH V1	HH RC1	HH RC2	HH RC3	HH R1	HH R2	HH R3	HH R4
CANTIDAD	3	2	1	5	3	1	5	3 1 con Paño Fijo izquierdo 2 con Paño Fijo derecho	2	2	1
DISEÑO	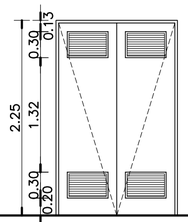	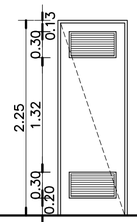	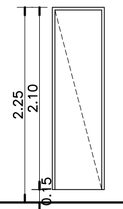	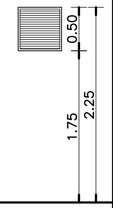	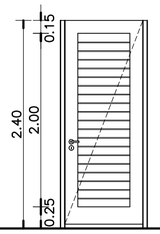	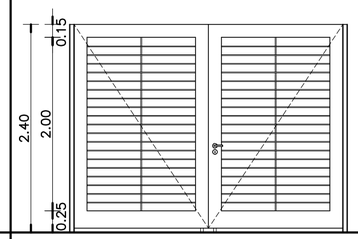	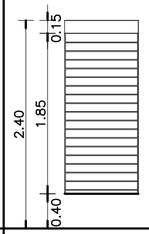	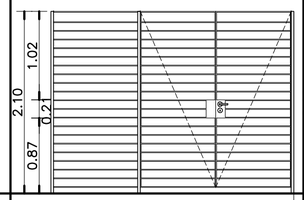	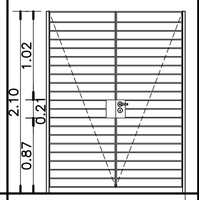	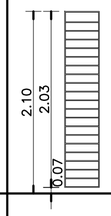	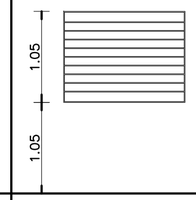
N.P.T.											
ESC. 1:5 0	0.47 0.47 / 0.13 0.10 0.10 0.13 / 0.70 0.70 / 1.40	0.54 / 0.13 0.80 0.13	0.54 / 0.03 0.60 0.03	0.50	0.60 / 0.15 0.15 / 0.05 0.90 0.05 / 1.00	0.05 1.25 1.25 0.05 / 0.15 0.15 0.15 0.15 / 1.55 1.55 / 3.20	0.85	0.97 0.87 0.87 / 0.03 0.03 0.03 / 2.80	0.77 0.77 / 0.03 0.03 / 1.60	0.40	1.40
LOCAL	SALA DE MAQUINAS - TUBOS DE OXIGENO GRUPO ELECTROGENO	RESIDUOS BIOPATOGENICOS RESIDUOS DOMICILIARIOS	ENTRADA DE ENERGIA	GRUPO ELECTROGENO TUBOS DE OXIGENO RESIDUOS BIOPATOGENICOS RESIDUOS DOMICILIARIOS	INGRESO DE SERVICIO ACCESO SECUNDARIO	INGRESO AMBULANCIA	INGRESO DE SERVICIO ACCESO SECUNDARIO	INGRESO PUBLICO - ESPERA CON SALIDA	CIRCULACION CON ESPERA INGRESO ENFERMERIA	CIRCULACION CON ESPERA	ENFERMERIA
ESPECIFICACIONES — MARCOS	MARCO DE PERFILES NORMALES DE HIERRO "L" DE 50mm x 50mm AMURADO A LA MAMPOSTERIA POR MEDIO DE GRAMPAS SOLDADAS A LOS MISMOS.-	MARCO DE PERFILES NORMALES DE HIERRO "L" DE 50mm x 50mm AMURADO A LA MAMPOSTERIA POR MEDIO DE GRAMPAS SOLDADAS A LOS MISMOS.-	MARCO DE PERFILES NORMALES DE HIERRO "L" DE 50mm x 50mm AMURADO A LA MAMPOSTERIA POR MEDIO DE GRAMPAS SOLDADAS A LOS MISMOS.-	MARCO DE PERFILES NORMALES DE HIERRO "L" DE 50mm x 50mm AMURADO A MAMP. CON GRAMPAS SOLDADAS.-	JAMBAS DE CHAPA DE HIERRO DOBLADA DD N°16 DE 50x100mm. PUERTA DE 2 HOJAS DE ABRIR BATIENTE SEGUN PLANO DE PLANTA. 1 PAÑO FIJO LATERAL.	JAMBAS DE CHAPA DE H° DOBLADA DD N°16 DE 50x100mm. PUERTA DE 2 HOJAS DE ABRIR BATIENTE SEGUN PLANO DE PLANTA CON UNA RUEDA DE APOYO Y ACOMPAÑAMIENTO DE GIRO POR HOJA. RUEDA CON CUBIERTA DE GOMA EMBUTIDA EN EL EXTREMO DE CADA HOJA.		JAMBAS DE CHAPA DE HIERRO DOBLADA DD N°16 DE 30mm x 30mm. PUERTA DE 2 HOJAS DE ABRIR BATIENTE Y UN PAÑO FIJO LATERAL SEGUN PLANO DE PLANTA.	JAMBAS DE CHAPA DE HIERRO DOBLADA DD N°16 DE 30mm x 30mm. PUERTA DE 2 HOJAS DE ABRIR BATIENTE SEGUN PLANO DE PLANTA.		
HOJAS	HOJA: CHAPA DE HIERRO DOBLADA DOBLE DECAPADA N°16 SOBRE BASTIDOR EJECUTADO CON PERFILES NORMALES DE HIERRO "L" DE 45mmx45mm. REJILLAS DE VENTILACION PERMANENTE EN LA PARTE SUPERIOR E INFERIOR COMPUESTAS POR ALETAS DE CHAPA DE HIERRO DOBLADAS Y SOLDADAS AL BASTIDOR EN ANGULO DE 45° CON PENDIENTE HACIA EL EXTERIOR.-	HOJA: CHAPA DE HIERRO DOBLADA DOBLE DECAPADA N°16 SOBRE BASTIDOR EJECUTADO CON PERFILES NORMALES DE HIERRO "L" DE 45mmx45mm. REJILLAS DE VENTILACION PERMANENTE EN LA PARTE SUPERIOR E INFERIOR COMPUESTAS POR ALETAS DE CHAPA DE HIERRO DOBLADAS Y SOLDADAS AL BASTIDOR EN ANGULO DE 45° CON PENDIENTE HACIA EL EXTERIOR.-	HOJA: CHAPA DE HIERRO DOBLADA DOBLE DECAPADA N°16 SOBRE BASTIDOR EJECUTADO CON PERFILES NORMALES DE HIERRO "L" DE 45mmx 5mm.-	REJILLAS DE VENTILACION PERMANENTE COMPUESTAS POR ALETAS DE CHAPA DE HIERRO DOBLADAS Y SOLDADAS AL BASTIDOR EN ANGULO DE 45° CON PENDIENTE HACIA EL EXTERIOR.-	HOJA TIPO REJA: BASTIDOR CON PARANTES VERTICALES Y TRAVESAÑOS EN TUBO DE CHAPA DE HIERRO DD N° 16 DE 50 x 150mm RELLENO CON POLIURETANO EXPANDIDO. ZOCALO IDEM DE 50 x 200mm. REJA CONFORMADA CON PLANCHUELAS DE HIERRO DE 1 1/4" x 3/16" SOLDADOS AL BASTIDOR C/ 10cm.	HOJA TIPO REJA: BASTIDOR CON PARANTES VERTICALES Y TRAVESAÑOS EN TUBO DE CHAPA DE HIERRO DD N° 16 DE 50 x 150mm RELLENO CON POLIURETANO EXPANDIDO. ZOCALO IDEM DE 50 x 200mm. REJA CONFORMADA CON PLANCHUELAS DE HIERRO DE 1 1/4" x 3/16" SOLDADOS AL BASTIDOR CADA 10 cm. REFUERZO VERTICAL.	TRAVESAÑO SUPERIOR EN TUBO DE CHAPA DE HIERRO DD N°16 DE 50 x 150mm RELLENO CON POLIURETANO EXPANDIDO, BASTIDOR CONSTRUIDO CON PERFILES "L" DE 1 1/4" x 1 1/4"x 3/16" CON 4 PLANCHUELAS DE 1 1/4" x 3/16" x 5 cm DE LONGITUD. SOLDADAS AL ALA LATERAL DEL MISMO PARA PERMITIR SU FIJACION AL MURO. REJA CONFORMADA CON PLANCHUELAS 1 1/4" x 3/16 SOLDADAS AL BASTIDOR c/10 cm.	HOJA TIPO REJA: BASTIDOR CONSTRUIDO CON PERFILES "L" DE 1 1/4" x 1 1/4"x 3/16" CON 4 BULONES ROSCADOS DE 45 mm DE LONGITUD, SOLDADAS AL ALA LATERAL DEL MISMO PARA PERMITIR SU FIJACION AL MURO SEGUN DETALLE. REJA CONFORMADA CON PLANCHUELAS 1 1/4" x 3/16 SOLDADAS AL BASTIDOR c/10 cm.	HOJA TIPO REJA: BASTIDOR CONSTRUIDO CON PERFILES "L" DE 1 1/4" x 1 1/4"x 3/16" CON 4 BULONES ROSCADOS DE 45 mm DE LONGITUD, SOLDADAS AL ALA LATERAL DEL MISMO PARA PERMITIR SU FIJACION AL MURO SEGUN DETALLE. REJA CONFORMADA CON PLANCHUELAS 1 1/4" x 3/16 SOLDADAS AL BASTIDOR c/10 cm.	BASTIDOR CONSTRUIDO CON PERFILES "L" DE 1 1/4" x 1 1/4"x 3/16" CON 4 BULONES ROSCADOS DE 45 mm DE LONGITUD, SOLDADAS AL ALA LATERAL DEL MISMO PARA PERMITIR SU FIJACION AL MURO SEGUN DETALLE. REJA CON- FORMADA C/ PLANCHUELAS 11/4" x 3/16 SOLDADAS AL BASTIDOR c/10 cm.	BASTIDOR: CONSTRUIDO CON PERFILES "L" DE 1 1/4" x.1 1/4"x 3/16" C/ 4 BULONES ROSCADOS DE 45 mm DE LONGITUD, SOLDADAS AL ALA LATERAL DEL MISMO P/ PERMITIR SU FIJACION AL MURO S/ DETALLE. REJA CONFORMADA C/ PLANCHUELAS 1 1/4" x3/16 SOLDADAS AL BASTIDOR c/10cm.
SISTEMA	PUERTA DE 2 HOJAS DE ABRIR BATIENTE SEGUN PLANO DE PLANTA.-	PUERTA 1 HOJA DE ABRIR A BATIENTE SEGUN PLANO DE PLANTA.-	PUERTA DE 1 HOJA DE ABRIR BATIENTE SEGUN PLANO DE PLANTA.-		PUERTA DE REJA CON 1 HOJA DE ABRIR BATIENTE SEGUN PLANO DE PLANTA.-	PUERTA DE REJA CON 2 HOJAS DE ABRIR BATIENTE SEGUN PLANO DE PLANTA.-	PAÑO FIJO			BASTIDOR DESMONTABLE FIJADO POR MEDIO DE BULONES ROSCADOS CON TUERCAS AL CABO DE HIERRO "T" AMURADO SEGUN DETALLE.	BASTIDOR DESMONTABLE FIJADO POR MEDIO DE BULONES ROSCADOS CON TUERCAS AL CABO DE HIERRO "T" AMURADO S/ DETALLE Y PLANO UBIC. CARPINTERIAS
HERRAJES	HERRAJES: 4 BISAGRAS A MUNICION DE 3 ARANDELAS POR HOJA. CERRADURA DE SEGURIDAD DE 1° CALIDAD REFORZADA C/ PESTILLO PARTIDO Y FRENTE DE HIERRO. MANIJA DOBLE BALANCIN DE 8° PLATIL RECTA. PESADA C/ ROSETA Y BOCALLAVES CIRCULARES DE BRONCE PLATIL . PASADOR PISO P/ CIERRE HOJA SIN MANIJA.	HERRAJES: 4 BISAGRAS A MUNICION DE 3 ARANDELAS POR HOJA. CERRADURA DE SEGURIDAD DE 1° CALIDAD REFORZADA C/ PESTILLO PARTIDO Y FRENTE DE HIERRO. MANIJA DOBLE BALANCIN DE 8° PLATIL RECTA. PESADA C/ ROSETA Y BOCALLAVES CIRCULARES DE BRONCE PLATIL . PASADOR PISO P/ CIERRE HOJA SIN MANIJA.	HERRAJES: 4 BISAGRAS A MUNICION DE 3 ARANDELAS POR HOJA. CERRADURA DE SEGURIDAD DE 1° CALIDAD REFORZADA C/ PESTILLO PARTIDO Y FRENTE DE HIERRO. MANIJA DOBLE BALANCIN DE BRONCE PLATIL RECTA. PESADA CON ROSETA Y BOCALLAVES CIRCULARES DE BRONCE PLATIL .		HERRAJES: 4 BISAGRAS A MUNICION DE 3 ARANDELAS POR HOJA. CERRADURA DE SEG. DE 1° CALIDAD REFORZADA C/ PESTILLO PARTIDO Y FRENTE DE HIERRO. MANIJA DOBLE BALANCIN BRONCE PLATIL RECTA, PESADA C/ ROSETA Y BOCALLAVES CIRC. DE 8° PLATIL.	HERRAJES: 4 BISAGRAS A MUNICION DE 3 ARANDELAS POR HOJA. CERRADURA DE SEGURIDAD DE 1° CALIDAD REFORZADA CON PESTILLO PARTIDO Y FRENTE DE HIERRO. MANIJA DOBLE BALANCIN DE BRONCE PLATIL RECTA, PESADA CON ROSETA Y BOCALLAVES CIRCULARES DE BRONCE PLATIL . PASADOR DE PISO PARA CIERRE DE HOJA SIN MANIJA.		HERRAJES: 4 BISAGRAS A MUNICION DE 3 ARANDELAS POR HOJA. CERRADURA DE SEGURIDAD DE 1° CALIDAD REFORZADA CON PESTILLO PARTIDO Y FRENTE DE HIERRO. MANIJA DOBLE BALANCIN DE BRONCE PLATIL RECTA, PESADA CON ROSETA Y BOCALLAVES CIRCULARES DE BRONCE PLATIL . PASADOR DE PISO Y SUPERIOR PARA CIERRE DE HOJA SIN MANIJA.	HERRAJES: 4 BISAGRAS A MUNICION DE 3 ARANDELAS P/ HOJA. CERRADURA DE SEG. DE 1° CALIDAD REF. C/ PESTILLO PARTIDO Y FRENTE DE H°. MANIJA DOBLE BALANCIN B° PLATIL RECTA PESADA C/ ROSETA Y BOCA LLAVES CIRCULARES DE B° PLATIL . PASADOR DE PISO Y SUPERIOR PARA CIERRE DE HOJA SIN MANIJA.		BULONES ROSCADOS DE 45mm DE LONGITUD C/ TUERCAS Y ARANDELAS.
VIDRIOS											
CONTRAVIDRIOS											
PINTURA	MARCO Y HOJA: 1 MANO DE CONVERTIDOR DE OXIDO Y 3 MANOS DE ESMALTE SINTETICO SEGUN PLIEGO E.T.P.	MARCO Y HOJA: 1 MANO DE CONVERTIDOR DE OXIDO Y 3 MANOS DE ESMALTE SINTETICO SEGUN PLIEGO E.T.P	MARCO Y HOJA: UNA MANO DE CONVERTIDOR DE OXIDO Y 3 MANOS DE ESMALTE SINTETICO SEGUN E.T.P.	UNA MANO DE CONVERT DE OXIDO Y 3 MANOS DE ESMALTE SINT. S/ E.T.P.	FONDO CONVERTIDOR DE OXIDO. ACABADO 2 MANOS DE ESMALTE SINTETICO COLOR S/ MEMORIA TECNICA.	FONDO CONVERTIDOR DE OXIDO. ACABADO 2 MANOS DE ESMALTE SINTETICO COLOR SEGUN MEMORIA TECNICA.	FONDO CONVERTIDOR DE OXIDO. ACABADO 2 MANOS DE ESMALTE SINTETICO COLOR S/ MEMORIA.	FONDO CONVERTIDOR DE OXIDO. ACABADO 2 MANOS DE ESMALTE SINTETICO COLOR SEGUN MEMORIA TECNICA.	FONDO CONVERTIDOR DE OXIDO. ACABADO 2 MANOS DE ESMALTE SINTETICO COLOR SEGUN MEMORIA TECNICA.	FONDO CONVERTIDOR DE OXIDO. ACABADO 2 MANOS DE ESMALTE SINTETICO COLOR SEGUN MEMORIA	ACABADO 2 MANOS DE ESMALTE SINTETICO COLOR SEGUN MEMORIA TECNICA

TIPOS	HH R5	HH R6	HH R7	HH R8	HH R9	HH R10
CANTIDAD	1	13	5	3	1	1
DISEÑO	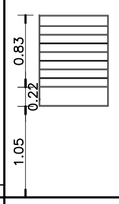				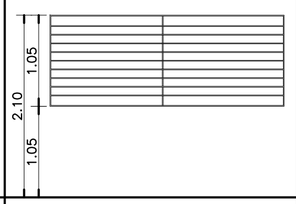	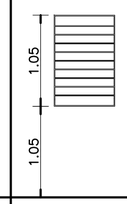
N.P.T.						
ESC. 1:5 0	0.80	1.60 1.60 / 3.20	1.50 1.50 / 3.00	1.42s 1.42s / 2.85	1.35 1.35 / 2.70	0.70
LOCAL	FARMACIA	ESPERA - OFICINA JEFE - CONSULTORIO GINECOLOGICO - CONSULTORIOS ADMINISTRACION - OFFICE - FARMACIA - CIRCULACION CON ESPERA ENFERMERIA Y VACUNACION - BAÑO	CONSULTORIO ODONTOLOGICO - CONSULTORIO PSICOLOGICO - DEPOSITO DE MEDICAMENTOS - CONSULTORIO- CIRCULACION CON ESPERA - S.U.M.	CONSULTORIO ODONTOLOGICO - CONSULTORIO PSICOLOGICO - DEPOSITO DE MEDICAMENTOS - CONSULTORIO- CIRCULACION CON ESPERA - S.U.M.	ESPERA - SANITARIO PUBLICO MASCULINO	ESPERA SUM
ESPECIFICACIONES — SISTEMA	BASTIDOR DESMONTABLE FIJADO P/ MEDIO DE BULONES ROSCADOS C/ TUERCAS AL CABO DE HIERRO "T" AMURADO S/ DET. Y PLANO UBIC. CARPINTERIAS	BASTIDOR DESMONTABLE FIJADO POR MEDIO DE BULONES ROSCADOS CON TUERCAS AL CABO DE HIERRO "T" AMURADO A LA MAMPOSTERIA SEGUN DETALLE Y PLANO DE UBICACION DE CARPINTERIAS MESADAS Y MUEBLES	BASTIDOR DESMONTABLE FIJADO POR MEDIO DE BULONES ROSCADOS CON TUERCAS AL CABO DE HIERRO "T" AMURADO A LA MAMPOSTERIA SEGUN DETALLE Y PLANO DE UBICACION DE CARPINTERIAS MESADAS Y MUEBLES	BASTIDOR DESMONTABLE FIJADO POR MEDIO DE BULONES ROSCADOS CON TUERCAS AL CABO DE HIERRO "T" AMURADO A LA MAMPOSTERIA SEGUN DETALLE Y PLANO DE UBICACION DE CARPINTERIAS MESADAS Y MUEBLES	BASTIDOR DESMONTABLE FIJADO POR MEDIO DE BULONES ROSCADOS CON TUERCAS AL CABO DE HIERRO "T" AMURADO A LA MAMPOSTERIA SEGUN DETALLE Y PLANO DE UBICACION DE CARPINTERIAS MESADAS Y MUEBLES	BASTIDOR DESMONTABLE FIJADO P/ MEDIO DE BULONES ROSCADOS C/ TUERCAS AL CABO DE HIERRO "T" AMURADO S/ DET. Y PLANO UBIC. CARPINTERIAS
HOJAS	BASTIDOR: CONSTRUIDO CON PER- FILES "L" DE 1 1/4" x 1 1/4"x 3/16" C/ 4 BULONES ROSCADOS DE 45 mm DE LONGITUD, SOLDADAS AL ALA LATERAL DEL MISMO P/ PERMITIR SU FIJACION AL MURO S/ DETALLE. REJA CONFORMADA C/ PLANCHUELAS 1 1/4" x3/16 SOLDADAS AL BASTIDOR c/10cm.	BASTIDOR: CONSTRUIDO CON PERFILES "L" DE 1 1/4" x 1 1/4" x 3/16" CON 4 BULONES ROSCADOS DE 45mm DE LONGITUD, SOLDADOS AL MISMO EN LA CARA INTERIOR DE LAS ESQUINAS PARA PERMITIR SU FIJACION AL CABO DE HIERRO "T" AMURADO A LA MAMPOSTERIA POR MEDIO DE TUERCA CON ARANDELA SEGUN DETALLE. REJA: CONFORMADA CON PLANCHUELAS 1 1/4" x 3/16 SOLDADAS AL BASTIDOR c/10 cm. SE COLOCARA UNA PLANCHUELA A MODO DE REFUERZO VERTICAL.	BASTIDOR: CONSTRUIDO CON PERFILES "L" DE 1 1/4" x 1 1/4" x 3/16" CON 4 BULONES ROSCADOS DE 45mm DE LONGITUD, SOLDADOS AL MISMO EN LA CARA INTERIOR DE LAS ESQUINAS PARA PERMITIR SU FIJACION AL CABO DE HIERRO "T" AMURADO A LA MAMPOSTERIA POR MEDIO DE TUERCA CON ARANDELA SEGUN DETALLE. REJA: CONFORMADA CON PLANCHUELAS 1 1/4" x 3/16 SOLDADAS AL BASTIDOR c/10 cm. SE COLOCARA UNA PLANCHUELA A MODO DE REFUERZO VERTICAL.	BASTIDOR: CONSTRUIDO CON PERFILES "L" DE 1 1/4" x 1 1/4" x 3/16" CON 4 BULONES ROSCADOS DE 45mm DE LONGITUD, SOLDADOS AL MISMO EN LA CARA INTERIOR DE LAS ESQUINAS PARA PERMITIR SU FIJACION AL CABO DE HIERRO "T" AMURADO A LA MAMPOSTERIA POR MEDIO DE TUERCA CON ARANDELA SEGUN DETALLE. REJA: CONFORMADA CON PLANCHUELAS 1 1/4" x 3/16 SOLDADAS AL BASTIDOR c/10 cm. SE COLOCARA UNA PLANCHUELA A MODO DE REFUERZO VERTICAL.	BASTIDOR: CONSTRUIDO CON PERFILES "L" DE 1 1/4" x 1 1/4" x 3/16" CON 4 BULONES ROSCADOS DE 45mm DE LONGITUD, SOLDADOS AL MISMO EN LA CARA INTERIOR DE LAS ESQUINAS PARA PERMITIR SU FIJACION AL CABO DE HIERRO "T" AMURADO A LA MAMPOSTERIA POR MEDIO DE TUERCA CON ARANDELA SEGUN DETALLE. REJA: CONFORMADA CON PLANCHUELAS 1 1/4" x 3/16 SOLDADAS AL BASTIDOR c/10 cm. SE COLOCARA UNA PLANCHUELA A MODO DE REFUERZO VERTICAL.	BASTIDOR: CONSTRUIDO CON PER- FILES "L" DE 1 1/4" x 1 1/4"x 3/16" C/ 4 BULONES ROSCADOS DE 45 mm DE LONGITUD, SOLDADAS AL ALA LATERAL DEL MISMO P/ PERMITIR SU FIJACION AL MURO S/ DETALLE. REJA CONFORMADA C/ PLANCHUELAS 1 1/4" x3/16 SOLDADAS AL BASTIDOR c/10cm.
HERRAJES	BULONES ROSCADOS DE 45mm DE LONGITUD C/ TUERCAS Y ARANDELAS.	BULONES ROSCADOS DE 45mm DE LONGITUD CON TUERCAS Y ARANDELAS.	BULONES ROSCADOS DE 45mm DE LONGITUD CON TUERCAS Y ARANDELAS.	BULONES ROSCADOS DE 45mm DE LONGITUD CON TUERCAS Y ARANDELAS.	BULONES ROSCADOS DE 45mm DE LONGITUD CON TUERCAS Y ARANDELAS.	BULONES ROSCADOS DE 45mm DE LONGITUD C/ TUERCAS Y ARANDELAS.
PINTURA	ACABADO 2 MANOS DE ESMALTE SINTETICO COLOR S/ MEMORIA TECNICA	ACABADO 2 MANOS DE ESMALTE SINTETICO COLOR SEGUN MEMORIA TECNICA.	ACABADO 2 MANOS DE ESMALTE SINTETICO COLOR SEGUN MEMORIA TECNICA.	ACABADO 2 MANOS DE ESMALTE SINTETICO COLOR SEGUN MEMORIA TECNICA.	ACABADO 2 MANOS DE ESMALTE SINTETICO COLOR SEGUN MEMORIA TECNICA.	ACABADO 2 MANOS DE ESMALTE SINTETICO COLOR S/ MEMORIA TECNICA

DETALLE FIJACION REJAS

Escala 1:5

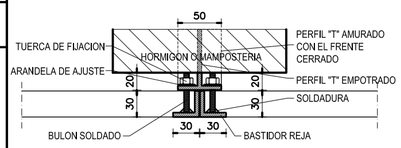

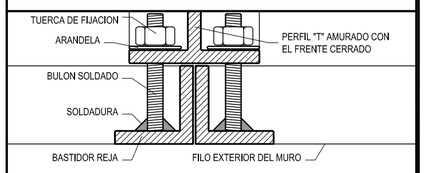

DETALLE BULONES SOLDADOS

DIRECCIÓN PROVINCIAL DE ARQUITECTURA
MINISTERIO DE INFRAESTRUCTURA Y SERVICIOS PÚBLICOS

BUENOS AIRES PROVINCIA

ANTEPROYECTO

PROYECTO DE ORIGEN REALIZADO POR LA DIRECCION PROVINCIAL DE ARQUITECTURA DEL MINISTERIO DE INFRAESTRUCTURA DE LA PROVINCIA DE BUENOS AIRES. ADECUACION DE PROGRAMA DEL ANTEPROYECTO ORIGINAL CONSENSUADO Y APROBADO POR LA DIRECCION DE INFRAESTRUCTURA Y SERVICIOS AUXILIARES DEL MINISTERIO DE SALUD DE LA PROVINCIA DE BUENOS AIRES.

RESPONSABLE PROYECTO
ARQ° ROBERTO E. ALVAREZ

RESPONSABLE DOCUMENTACION TECNICA
ARQ° ROBERTO E. ALVAREZ

FECHA
ABRIL 2021

JEFE DE DEPARTAMENTO
ARQ° MARCELA COLOMAR

DIRECTOR TECNICO
ARQ° ADRIAN LA MOTTA

DIRECTOR PROVINCIAL
ARQ° RODOLFO MACERA

OBRA
PROYECTO CAPS 6 CONSULTORIOS
PROTOTIPO EN ESQUINA
ADECUADO A TERRENO DE 17.40mx54.55m

LOCALIDAD SANTA CLARA DEL MAR
PARTIDO MAR CHIQUITA

PLANO
PLANILLA DE CARPINTERIAS 2

ESCALA 1:50

N° EXPEDIENTE	AREA	N° PLANO	TOTAL
EX-2021-09399903-GDEBA-DPTLMIYSPG	PROYECTOS ESPECIALES EDUCACION	09	16

EX-2021-09399903-GDEBA-DPTLMIYSPG

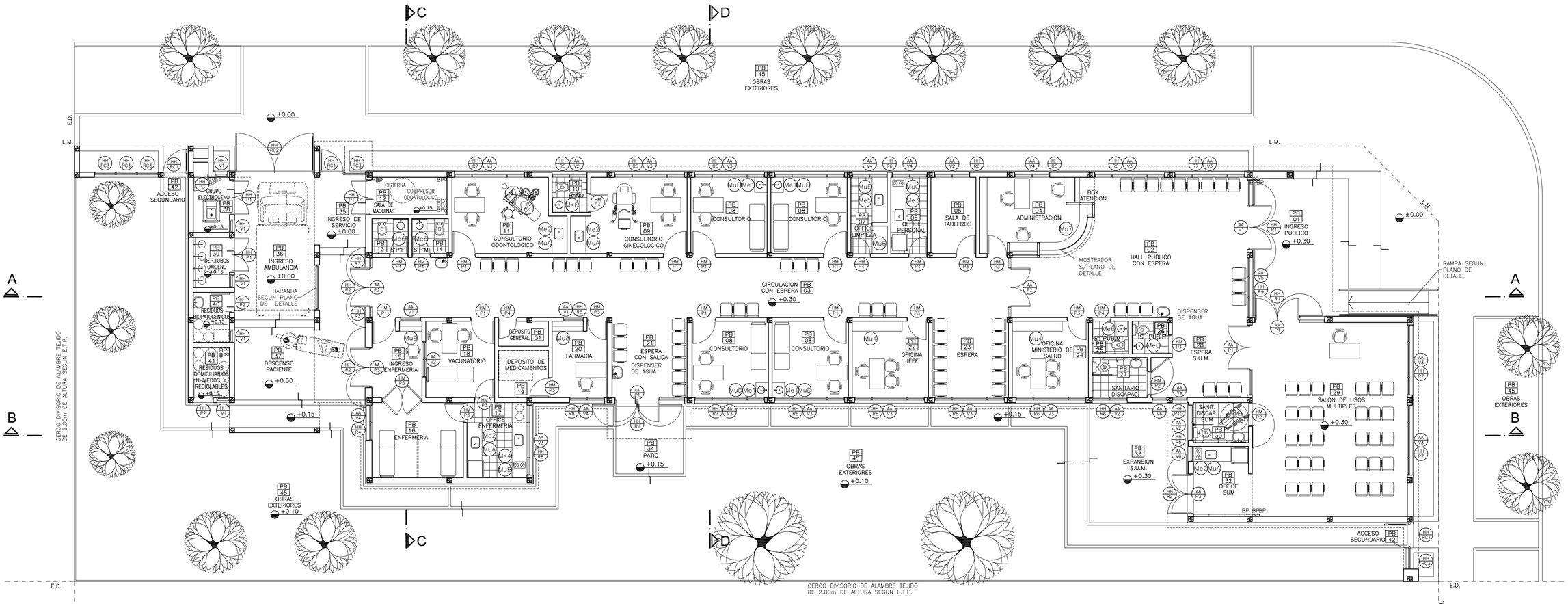

PLANTA UBICACION DE CARPINTERIAS - MUEBLES Y MESADAS

REFERENCIAS:

- MURO DE MAMPOSTERIA A CONSTRUIR.-
- TABIQUE DE ROCA DE YESO A CONSTRUIR.-
- HORMIGON ARMADO A CONSTRUIR.-

NOTAS:

*- LOS NIVELES DEBERAN SER VERIFICADOS POR LA EMPRESA CONTRATISTA PREVIO AL INICIO DE LAS OBRAS CON EL FIN DE GARANTIZAR QUE EL EDIFICIO QUEDE IMPLANTADO A 0.30m POR SOBRE EL NIVEL MAS ALTO DEL TERRENO TOMADO SOBRE LA LINEA MUNICIPAL.-

*- SE TOMA COMO NIVEL DE REFERENCIA ±0.00 AL NIVEL DE VEREDA PUBLICA, ESTE NIVEL NO PODRÁ SER INFERIOR A LA COTA DE NO INUNDABILIDAD QUE DEBERÁ INDICAR LA MUNICIPALIDAD DE LA LOCALIDAD CORRESPONDIENTE. (LEY 6253/60 - DECRETO REG.11368/61).

*- CUADRO DE SUPERFICIES:

SUP. CUB. A CONSTRUIR	434,64m²
SUP. SEMI CUB. A CONSTRUIR	64,66m²
SUP. TOTAL	499,30m²

DIRECCIÓN PROVINCIAL DE ARQUITECTURA

MINISTERIO DE INFRAESTRUCTURA Y SERVICIOS PÚBLICOS

BUENOS AIRES PROVINCIA

ANTEPROYECTO
PROYECTO DE ORIGEN REALIZADO POR LA DIRECCION PROVINCIAL DE ARQUITECTURA DEL MINISTERIO DE INFRAESTRUCTURA DE LA PROVINCIA DE BUENOS AIRES.
ADECUACION DE PROGRAMA DEL ANTEPROYECTO ORIGINAL CONSENSUADO Y APROBADO POR LA DIRECCION DE INFRAESTRUCTURA Y SERVICIOS AUXILIARES DEL MINISTERIO DE SALUD DE LA PROVINCIA DE BUENOS AIRES.

RESPONSABLE PROYECTO
ARQ° ROBERTO E. ALVAREZ

RESPONSABLE DOCUMENTACION TECNICA: ARQ° ROBERTO E. ALVAREZ — FECHA: ABRIL 2021

JEFE DE DEPARTAMENTO: ARQ° MARCELA COLOMAR

DIRECTOR TECNICO: ARQ° ADRIAN LA MOTTA

DIRECTOR PROVINCIAL: ARQ° RODOLFO MACERA

OBRA
PROYECTO CAPS 6 CONSULTORIOS
PROTOTIPO EN ESQUINA
ADECUADO A TERRENO DE 17.40mx54.55m

LOCALIDAD: SANTA CLARA DEL MAR
PARTIDO: MAR CHIQUITA

PLANO
UBICACION DE CARPINTERIAS MUEBLES Y MESADAS
ESCALA: 1:100

N° EXPEDIENTE	AREA	N° PLANO	TOTAL
EX-2021-09393903-GDEBA-DPTLMIYSPGB	PROYECTOS ESPECIALES EDUCACIÓN	1.1	1.1

DPALMIYSPG

Detalles de Mesadas y Muebles

DENOMINACION MESADA	Me1				Me2				Me3
DENOMINACION LOCAL	CONSULTORIO	CONSULTORIO	CONSULTORIO	CONSULTORIO	CONS. GINECO.	CONS. ODONTO.	OFFICE ENFERMERIA	OFFICE SUM	OFFICE PERSONAL
NUMERO DE LOCAL	PB 08	PB 08	PB 08	PB 08	PB 09	PB 11	PB 17	PB 32	PB 06
CANTIDAD	1	1	1	1	1	1	1	1	1

MESADA DE GRANITO GRIS MARA
1 BACHA DE Aº Iº Ø 30cm

Escala 1:25

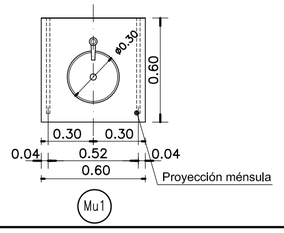

MESADA DE GRANITO GRIS MARA
1 PILETA DE Aº Iº 0.34 X 0.44cm

Escala 1:25

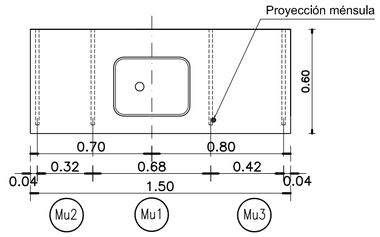

MESADA DE GRANITO GRIS MARA
1 PILETA DE Aº Iº 0.34 X 0.44cm

Escala 1:25

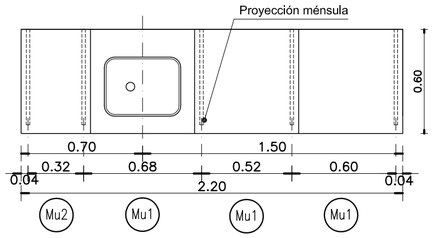

DENOMINACION MESADA	Me4		Me5
DENOMINACION LOCAL	OFFICE ENFERMERIA		OFFICE LIMPIEZA
NUMERO DE LOCAL	PB 17		PB 07
CANTIDAD	1		1

MESADA DE GRANITO GRIS MARA
1 PILETA DE Aº Iº 0.34 X 0.44cm

Escala 1:25

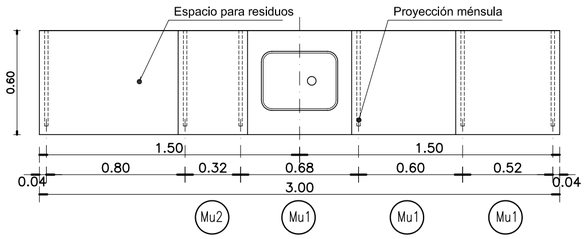

MESADA DE GRANITO GRIS MARA
1 BACHA DE Aº Iº Ø 30cm

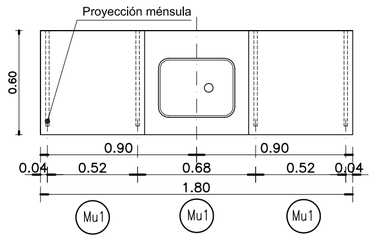

Escala 1:25

DENOMINACION MESADA	Me6				
DENOMINACION LOCAL	S° PERSONAL FEM.	S° PERSONAL MASC.	S° PUBLICO MASC.	S° PUBLICO FEM.	BAÑO
NUMERO DE LOCAL	PB 13	PB 14	PB 25	PB 26	PB 10
CANTIDAD	1	1	1	1	1

MESADA DE GRANITO GRIS MARA
1 BACHA DE Aº Iº Ø 30cm

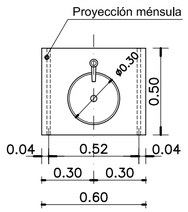

Escala 1:25

NOTAS

*- TODAS LAS MEDIDAS DEBERAN SER VERIFICADAS EN OBRA PREVIO A LA EJECUCION DE LOS TRABAJOS.-

*- TODAS LAS MENSULAS DE APOYO DE LAS MESADAS DEBERAN SER COLOCADAS EXACTAMENTE A LA DISTANCIA INDICADA ENTRE UNAS Y OTRAS CON EL FIN DE PERMITIR EL CORRECTO INGRESO DEL MUEBLE QUE DEBERA SER UBICADO POR DEBAJO DE LAS MISMAS.-

*- EL REVESTIMIENTO DE PORCELANATO DEBERA SER COLOCADO CON POSTERIORIDAD A LA FIJACION DE LAS MESADAS GARANTIZANDO SU PERFECTO APOYO Y SELLADO SOBRE LAS MISMAS.-

DETALLE MESADAS Me1 y M7

Escala 1:10

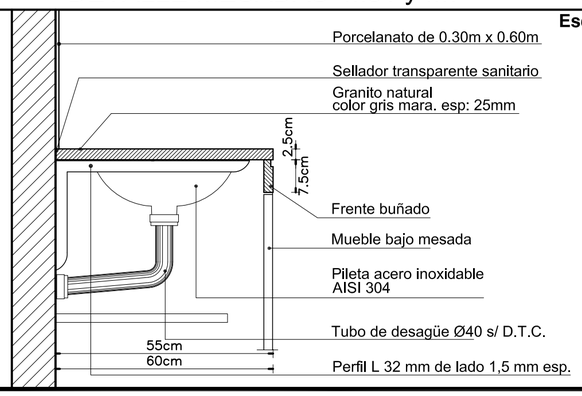

DETALLE MESADAS Me2-Me3-Me4-Me5 y Me6

Escala 1:10

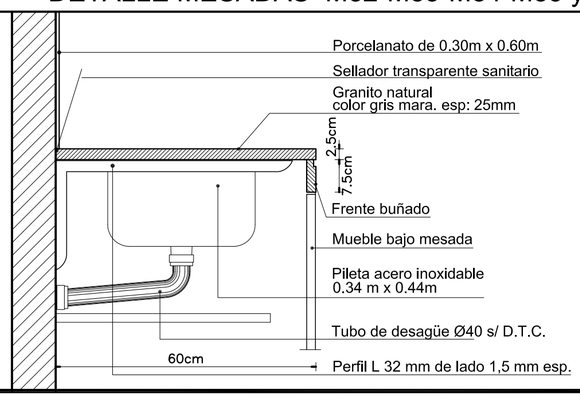

	CONSULTORIO GINECOLOGICO	OFFICE ENFERMERIA
NUMERO DE LOCAL	PB 09	PB 17
IMAGENES		
	Mesada Me2	Mesada Me5
	Mueble MuA	Mueble MuC

	CONSULTORIO	CONSULTORIO	CONSULTORIO	CONSULTORIO
NUMERO DE LOCAL	PB 08	PB 08	PB 08	PB 08
IMAGENES				
	Mesada Me1		Mueble MuF	

DIRECCIÓN PROVINCIAL DE ARQUITECTURA
MINISTERIO DE INFRAESTRUCTURA Y SERVICIOS PÚBLICOS

BUENOS AIRES PROVINCIA

ANTEPROYECTO
PROYECTO DE ORIGEN REALIZADO POR LA DIRECCION PROVINCIAL DE ARQUITECTURA DEL MINISTERIO DE INFRAESTRUCTURA DE LA PROVINCIA DE BUENOS AIRES. ADECUACION DE PROGRAMA DEL ANTEPROYECTO ORIGINAL CONSENSUADO Y APROBADO POR LA DIRECCION DE INFRAESTRUCTURA Y SERVICIOS AUXILIARES DEL MINISTERIO DE SALUD DE LA PROVINCIA DE BUENOS AIRES.

RESPONSABLE PROYECTO
ARQ° ROBERTO E. ALVAREZ

RESPONSABLE DOCUMENTACION TECNICA
ARQ° ROBERTO E. ALVAREZ
FECHA
ABRIL 2021

JEFE DE DEPARTAMENTO
ARQ° MARCELA COLOMAR

DIRECTOR TECNICO
ARQ° ADRIAN LA MOTTA

DIRECTOR PROVINCIAL
ARQ° RODOLFO MACERA

OBRA
PROYECTO CAPS 6 CONSULTORIOS
PROTOTIPO EN ESQUINA
ADECUADO A TERRENO DE 17.40mx54.55m
LOCALIDAD SANTA CLARA DEL MAR
PARTIDO MAR CHIQUITA

PLANO
DETALLE MESADAS
ESCALA 1:10 – 1:25

N° EXPEDIENTE	AREA	N° PLANO	TOTAL
EX-2021-09399909 GDEBA-DPTLMIYSPGP	PROY.ESPECIALES EDUCAC.	A-D1	16

DENOMINACION MODULOS	Mu1 (Módulo Base)	Mu2	Mu3
CANTIDAD POR LOCAL DONDE SE COLOCA	CONSULTORIO x 4 PB–08 (4) GINECOLOGICO PB–09 (1) ODONTOLOGICO PB–11 (1) OFFICE ENFERMERIA PB–17 (4) OFFICE S.U.M. PB–32 (1) OFFICE PERSONAL PB–06 (6) OFFICE LIMPIEZA PB–07 (3)	GINECOLOGICO PB–09 (1) ODONTOLOGICO PB–11 (1) OFFICE ENFERMERIA PB–17 (2) OFFICE S.U.M. PB–32 (1) OFFICE PERSONAL PB–06 (1)	GINECOLOGICO PB–09 (1) ODONTOLOGICO PB–11 (1) OFFICE ENFERMERIA PB–17 (1)
CANTIDAD TOTAL POR MODULO	20	6	3

Escala 1:20

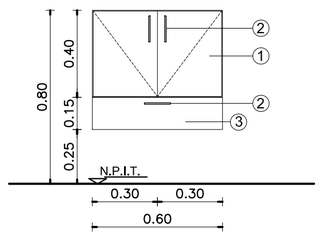

Escala 1:20

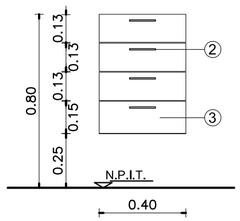

Escala 1:20

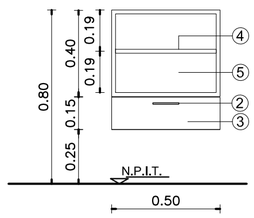

REFERENCIAS MODULOS

1. PLACAS DE MDF O FIBROFACIL ESPESOR 18mm ENCHAPADAS LAMINADO MELAMINICO 3mm EN AMBAS CARAS Y CANTOS. COLOR Y TEXTURA S/ MEMORIA.-
2. TIRADORES DE ACERO: 1 POR HOJA Y 1 POR CAJON.- RETEN IMANTADO : 1 POR HOJA.-
3. CAJONES DE MDF. FRENTE ENCHAPADO EN LAMINADO MELAMINICO INTERIOR COLOR S/ MEMORIA .-
4. PLACAS DE TERCIADO FENOLICO ESPESOR 18mm ENCHAPADO AMBAS CARAS Y CANTOS IDEM.-
5. PLACAS DE TERCIADO FENOLICO ESPESOR 18mm ENCHAPADO AMBAS CARAS.-

VISTA MODULO Mu1

DENOMINACION EN PLANTA	MuA	MuB	MuC	MuD
DENOMINACION LOCAL DONDE SE COLOCA	CONS. GINECO. PB 09 CONS. ODONTO. PB 11 OFFICE ENFERMERIA PB 17 OFFICE S.U.M. PB 32	OFFICE ENFERMERIA PB 17	OFFICE PERSONAL PB 06	CONSULTORIO PB 08 CONSULTORIO PB 08 CONSULTORIO PB 08 CONSULTORIO PB 08
TIPO DE MODULO	Mu2 Mu1 Mu3	Mu2 Mu1 Mu1 Mu1	Mu2 Mu1 Mu1 Mu1	Mu1

Escala 1:25

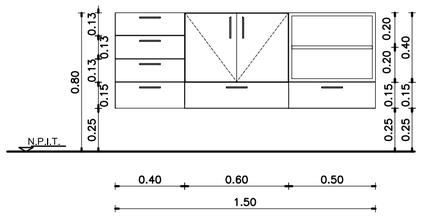

Escala 1:25

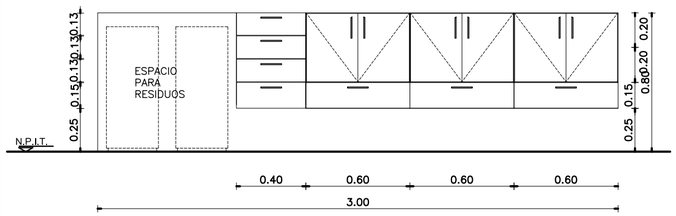

Escala 1:25

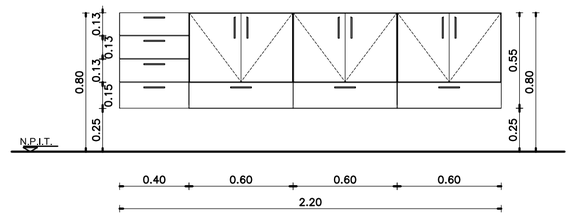

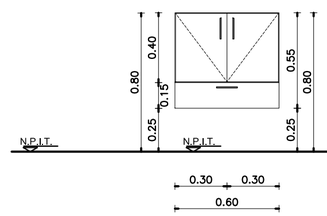

DENOMINACION EN PLANTA	Mu4	Mu5	Mu6
DENOMINACION LOCAL DONDE SE COLOCA	OFICINA JEFE PB 22 OFICINA MINISTERIO DE SALUD PB 24	ADMINISTRACION PB 04	OFFICE LIMPIEZA PB 07
CANTIDAD	1 1	1	1

Escala 1:25

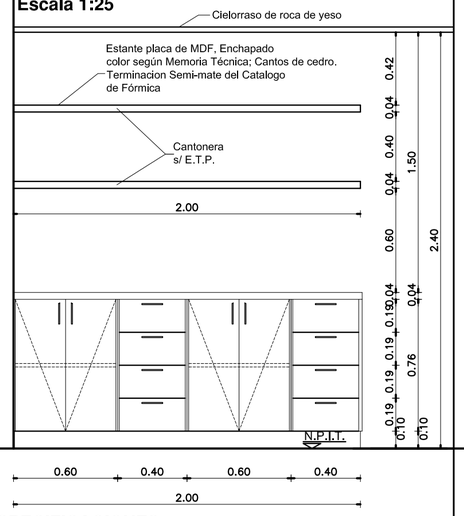

Escala 1:25

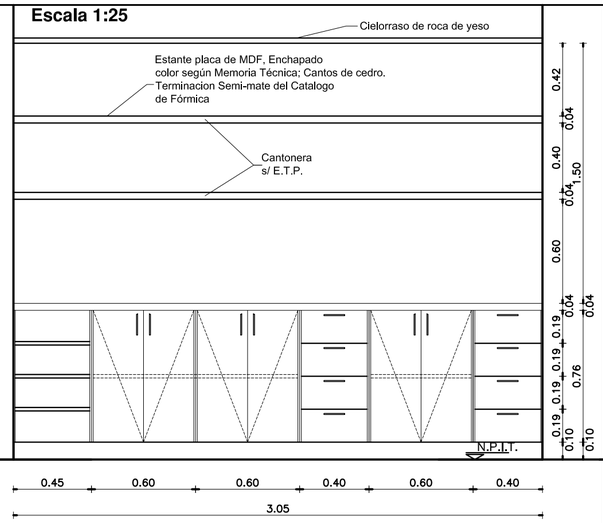

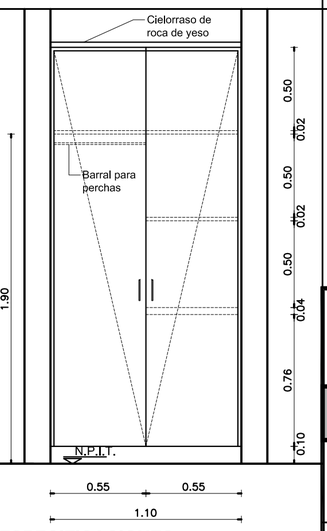

DENOMINACION EN PLANTA	MuE
DENOMINACION LOCAL DONDE SE COLOCA	OFFICE LIMPIEZA PB 07
TIPO DE MODULO	Mu1 Mu1 Mu1

Escala 1:25

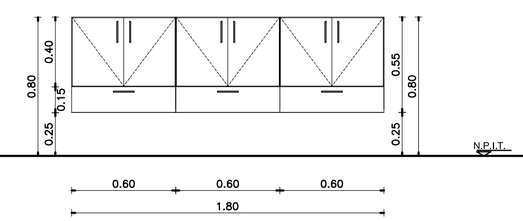

ESPECIFICACIONES

EL MUEBLE SE REALIZARA EN PLACA DE MDF ENCHAPADO EXTERIOR E INTERIORMENTE CON LAMINADO MELAMINICO COLOR SEGUN MEMORIA TECNICA Y E.T.P.
ESTANTES A LA VISTA CON ESTRUCTURA TIPO PLACA DE 4cm DE ESPESOR FIJADO AL MURO POR MEDIO DE BARRAS DE HIERRO ROSCADAS AL MISMO, PERMITIENDO SU DESMONTE.
HOJAS EN PLACA DE MDF DE 19mm DE ESPESOR ENCHAPADAS EXTERIOR E INTERIORMENTE CON LAMINADO MELAMINICO SEGUN MEMORIA TECNICA Y E.T.P.
HERRAJES: 2 POMELAS DE BRONCE PLATIL POR HOJA - 2 PASADORES DE EMBUTIR DE BRONCE PLATIL, CERRADURA A TAMBOR DE EMBUTIR PARA MUEBLE, TIRADORES DE BRONCE PLATIL POR HOJA, RETENES MAGNETICOS REFORZADOS.
NOTA: LAS DIMENSIONES FINALES SE AJUSTARAN EN OBRA.

ESPECIFICACIONES

EL MUEBLE SE REALIZARA EN PLACA DE MDF ENCHAPADO EXTERIOR E INTERIORMENTE CON LAMINADO MELAMINICO COLOR SEGUN MEMORIA TECNICA Y E.T.P.
ESTANTES A LA VISTA CON ESTRUCTURA TIPO PLACA DE 4cm DE ESPESOR FIJADO AL MURO POR MEDIO DE BARRAS DE HIERRO ROSCADAS AL MISMO, PERMITIENDO SU DESMONTE.
HOJAS EN PLACA DE MDF DE 19mm DE ESPESOR ENCHAPADAS EXTERIOR E INTERIORMENTE CON LAMINADO MELAMINICO SEGUN MEMORIA TECNICA Y E.T.P.
HERRAJES: 2 POMELAS DE BRONCE PLATIL POR HOJA - 2 PASADORES DE EMBUTIR DE BRONCE PLATIL, CERRADURA A TAMBOR DE EMBUTIR PARA MUEBLE, TIRADORES DE BRONCE PLATIL POR HOJA, RETENES MAGNETICOS REFORZADOS.
NOTA: LAS DIMENSIONES FINALES SE AJUSTARAN EN OBRA.

ESPECIFICACIONES

EL MUEBLE SE REALIZARA EN PLACA DE MDF ENCHAPADO EXTERIOR E INTERIORMENTE CON LAMINADO MELAMINICO COLOR S/ MEMORIA Y E.T.P.
HOJAS EN PLACA DE MDF DE 19mm DE ESPESOR ENCHAPADAS EXTERIOR E INTERIORMENTE CON LAMINADO MELAMINICO S/ MEMORIA Y E.T.P.
HERRAJES: 2 POMELAS DE BRONCE PLATIL POR HOJA - 2 PASADORES DE EMBUTIR DE BRONCE PLATIL, CERRADURA A TAMBOR DE EMBUTIR PARA MUEBLE, TIRADORES DE BRONCE PLATIL P/ HOJA, RETENES MAGNETICOS REFORZADOS Y UN BARRAL DE TUBO DE ACERO INOX. DE Ø 25mm PARA EL COLGADO DE PERCHAS.
NOTA: LAS DIMENSIONES FINALES SE AJUSTARAN EN OBRA. PROFUNDIDAD DEL MUEBLE 0.60m.

DIRECCIÓN PROVINCIAL DE ARQUITECTURA
MINISTERIO DE INFRAESTRUCTURA Y SERVICIOS PÚBLICOS

BUENOS AIRES PROVINCIA

ANTEPROYECTO
PROYECTO DE ORIGEN REALIZADO POR LA DIRECCION PROVINCIAL DE ARQUITECTURA DEL MINISTERIO DE INFRAESTRUCTURA DE LA PROVINCIA DE BUENOS AIRES. ADECUACION DE PROGRAMA DEL ANTEPROYECTO ORIGINAL CONSENSUADO Y APROBADO POR LA DIRECCION DE INFRAESTRUCTURA Y SERVICIOS AUXILIARES DEL MINISTERIO DE SALUD DE LA PROVINCIA DE BUENOS AIRES.

RESPONSABLE PROYECTO
ARQ° ROBERTO E. ALVAREZ

RESPONSABLE DOCUMENTACION TECNICA: ARQ° ROBERTO E. ALVAREZ
FECHA: ABRIL 2021
JEFE DE DEPARTAMENTO: ARQ° MARCELA COLOMAR
DIRECTOR TECNICO: ARQ° ADRIAN LA MOTTA
DIRECTOR PROVINCIAL: ARQ° RODOLFO MACERA

OBRA
PROYECTO CAPS 6 CONSULTORIOS
PROTOTIPO EN ESQUINA
ADECUADO A TERRENO DE 17.40mx54.55m
LOCALIDAD SANTA CLARA DEL MAR
PARTIDO MAR CHIQUITA

PLANO
DETALLE MUEBLES
ESCALA 1:20 – 1:25

N° EXPEDIENTE	AREA	N° PLANO	TOTAL
EX-2021-09399903-GDEBA-DPTLMIYSPGP	PROY. ESPECIALES EDUCACION	12	16

DENOMINACION MUEBLES	Mu7
UBICACION	ADMINISTRACION
NUMERO DE LOCAL	PB 04
CANTIDAD	1

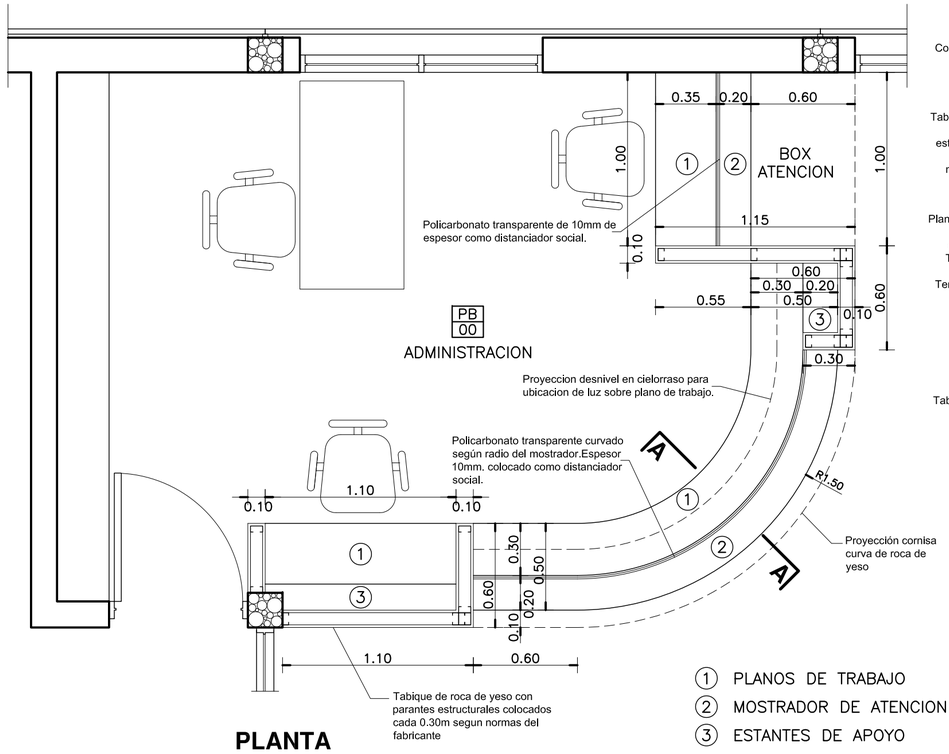

PLANTA

1. PLANOS DE TRABAJO
2. MOSTRADOR DE ATENCION
3. ESTANTES DE APOYO

Escala 1:25

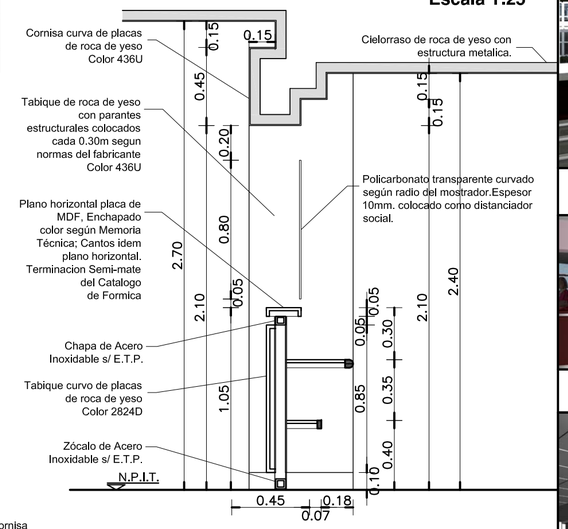

CORTE A-A

PLANOS DE TRABAJO: EJECUCION REALIZADA CON PLACAS DE MDF DE 19 MM. DE ESPESOR, ENCHAPADAS
ESTRUCTURA DE CAÑO TUBULAR DE 30 x 30 mm. Y MENSULAS DE 3mm. DE ESPESOR.
DOS (2) CAJONES DE 0.40m DE ANCHO POR 0.50m DE PROFUNDIDAD.

TABIQUES DE CIERRE: EJECUCION REALIZADA EN PLACAS DE ROCA DE YESO CON ESTRUCTURA METALICA SEGUN E.T.P.

LOS COLORES ESPECIFICADOS ESTAN DETALLADOS EN LA MEMORIA TECNICA.-

IMAGENES MOSTRADOR ADMINISTRACION

VISTAS EXTERIORES E INTERIORES

IMAGENES MOSTRADOR FARMACIA

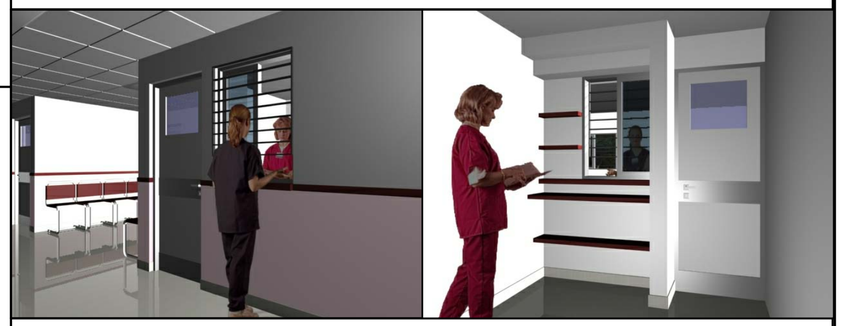

VISTA EXTERIOR VISTA INTERIOR

DENOMINACION MUEBLES	Mu8	Mu9
UBICACION	FARMACIA	INGRESO ENFERMERIA
NUMERO DE LOCAL	PB 20	PB 15
CANTIDAD	1	1

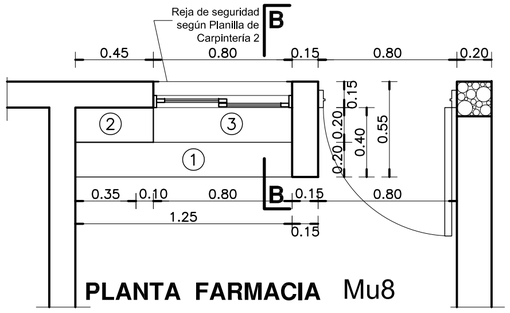

PLANTA FARMACIA Mu8

PLANO DE TRABAJO: EJECUCION REALIZADA CON PLACAS DE MDF DE 19 MM. DE ESPESOR, ENCHAPADAS
ESTRUCTURA DE CAÑO TUBULAR DE 30 x 30 mm. Y MENSULAS DE 3mm. DE ESPESOR.

TABIQUES DE CIERRE DE ESTANTES: EJECUCION REALIZADA EN PLACAS DE ROCA DE YESO CON ESTRUCTURA METALICA S/ E.T.P.

1. PLANO DE TRABAJO
2. MOSTRADOR DE ATENCION
3. ESTANTE DE APOYO

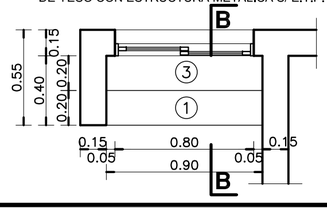

PLANTA INGRESO ENFERMERIA Mu9

Escala 1:25

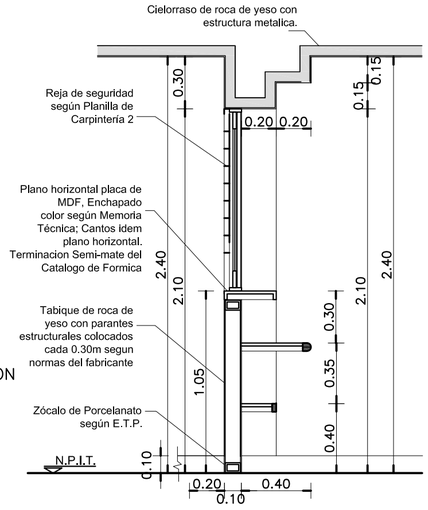

CORTE B-B Mu8 Mu9

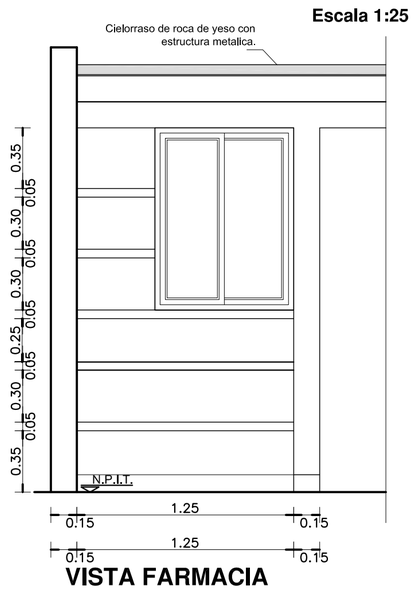

VISTA FARMACIA

DETALLE MUEBLES MOVILES

CANT.	TIPO DE MUEBLE
12	ESCRITORIOS.
27	TANDEM X 3 SILLAS CADA UNO.
26	SILLAS.
7	CAMILLAS.
1	SILLON GINECOLOGICO.
1	SILLON ODONTOLOGICO.
3	DISPENSER DE AGUA.

DIRECCIÓN PROVINCIAL DE ARQUITECTURA
MINISTERIO DE INFRAESTRUCTURA Y SERVICIOS PÚBLICOS

BUENOS AIRES PROVINCIA

ANTEPROYECTO
PROYECTO DE ORIGEN REALIZADO POR LA DIRECCION PROVINCIAL DE ARQUITECTURA DEL MINISTERIO DE INFRAESTRUCTURA DE LA PROVINCIA DE BUENOS AIRES. ADECUACION DE PROGRAMA DEL ANTEPROYECTO ORIGINAL CONSENSUADO Y APROBADO POR LA DIRECCION DE INFRAESTRUCTURA Y SERVICIOS AUXILIARES DEL MINISTERIO DE SALUD DE LA PROVINCIA DE BUENOS AIRES.

RESPONSABLE PROYECTO
ARQ° ROBERTO E. ALVAREZ

RESPONSABLE DOCUMENTACION TECNICA: ARQ° ROBERTO E. ALVAREZ — FECHA: ABRIL 2021
JEFE DE DEPARTAMENTO: ARQ° MARCELA COLOMAR
DIRECTOR TECNICO: ARQ° ADRIAN LA MOTTA
DIRECTOR PROVINCIAL: ARQ° RODOLFO MACERA

OBRA
PROYECTO CAPS 6 CONSULTORIOS
PROTOTIPO EN ESQUINA
ADECUADO A TERRENO DE 17.40mx54.55m
LOCALIDAD: SANTA CLARA DEL MAR
PARTIDO: MAR CHIQUITA

PLANO
DETALLE MOSTRADOR Y MUEBLES
ESCALA: 1:25

N° EXPEDIENTE	AREA	N° PLANO	TOTAL
EX-2021-09399908-GDEBA-DPTLMIYSPGP	PROY.ESPECIALES EDUCACION	15	16

DIGITALIZADO POR DIPLA

NUMERO DE LOCAL	PB 25	PB 26	PB 27	PB 13	PB 14	PB 30	PB 17
DENOMINACION LOCAL	S° PUBLICO MASCULINO	S° PUBLICO FEMENINO	S° DISCAPACITADOS	SANITARIO PERSONAL FEMENINO	SANITARIO PERSONAL MASCULINO	SANITARIO DISCAPACITADOS S.U.M.	OFFICE ENFERMERIA
CANTIDAD	1	1	1	1	1	1	1

PLANTA
CORTE 1–1

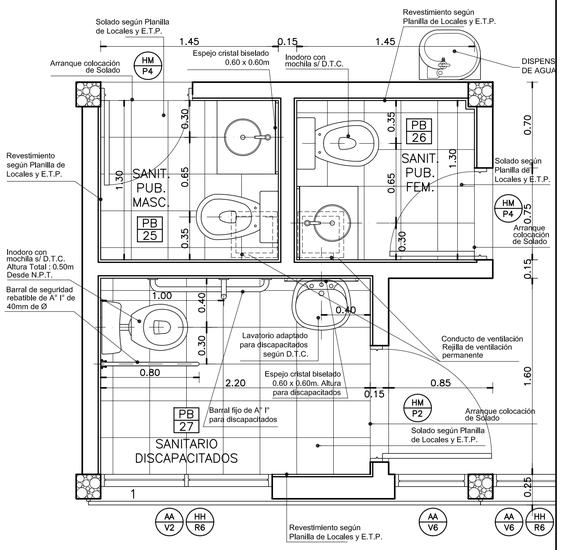

PLANTA

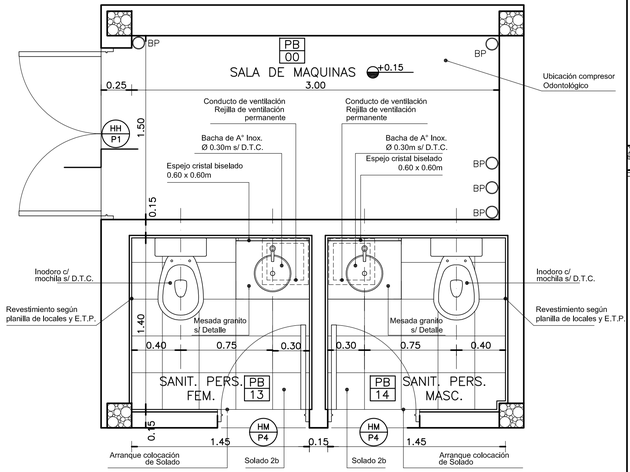

PLANTA

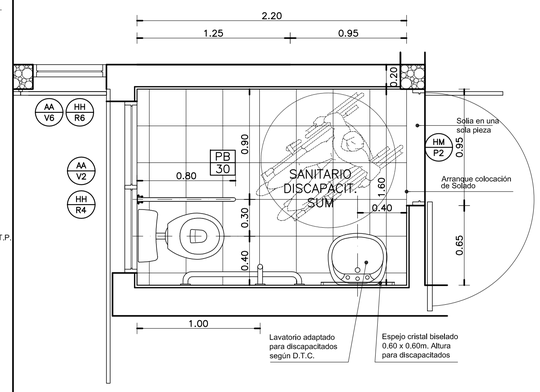

PLANTA

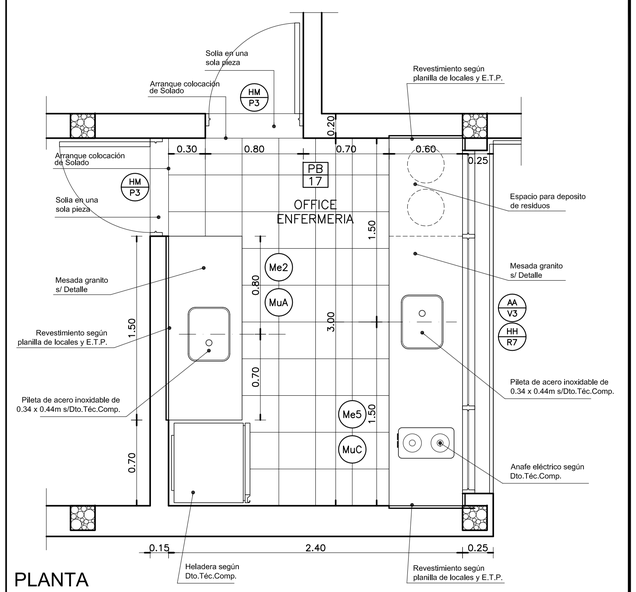

PLANTA

NOTA:

-TODAS LAS INDICACIONES ESTAN REFERIDAS A LA PLANILLA DE LOCALES, PLANO DE MUEBLES Y PLANO DE MESADAS.-

REFERENCIAS:

MURO DE MAMPOSTERIA A CONSTRUIR.-

HORMIGON ARMADO A CONSTRUIR.-

NUMERO DE LOCAL	PB 10	PB 06	PB 07	PB 32
DENOMINACION LOCAL	BAÑO	OFFICE PERSONAL	OFFICE LIMPIEZA	OFFICE S.U.M.
CANTIDAD	1	1	1	1

PLANTA

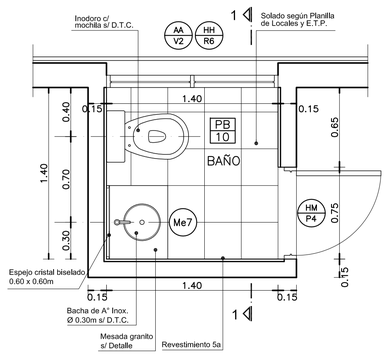

PLANTA

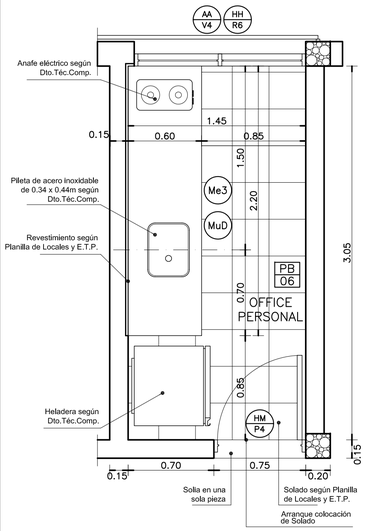

PLANTA

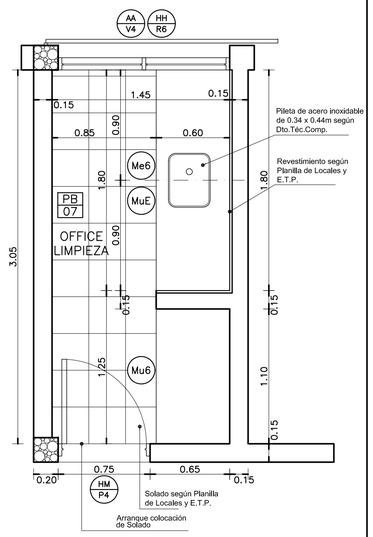

PLANTA

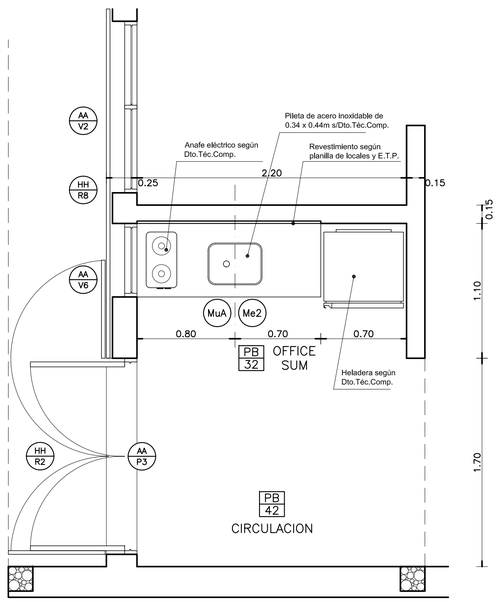

PLANTA

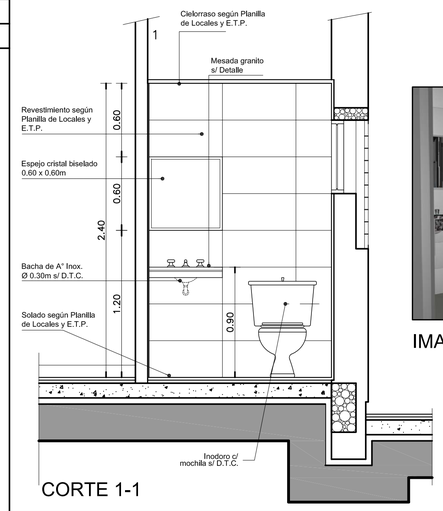

CORTE 1-1

IMAGEN BAÑO

DIRECCIÓN PROVINCIAL DE ARQUITECTURA
MINISTERIO DE INFRAESTRUCTURA Y SERVICIOS PÚBLICOS

BUENOS AIRES PROVINCIA

ANTEPROYECTO
PROYECTO DE ORIGEN REALIZADO POR LA DIRECCION PROVINCIAL DE ARQUITECTURA DEL MINISTERIO DE INFRAESTRUCTURA DE LA PROVINCIA DE BUENOS AIRES.
ADECUACION DE PROGRAMA DEL ANTEPROYECTO ORIGINAL CONSENSUADO Y APROBADO POR LA DIRECCION DE INFRAESTRUCTURA Y SERVICIOS AUXILIARES DEL MINISTERIO DE SALUD DE LA PROVINCIA DE BUENOS AIRES.

RESPONSABLE PROYECTO
ARQ° ROBERTO E. ALVAREZ

RESPONSABLE DOCUMENTACION TECNICA: **ARQ° ROBERTO E. ALVAREZ**
FECHA: **ABRIL 2021**

JEFE DE DEPARTAMENTO
ARQ° MARCELA COLOMAR

DIRECTOR TECNICO
ARQ° ADRIAN LA MOTTA

DIRECTOR PROVINCIAL
ARQ° RODOLFO MACERA

OBRA
PROYECTO CAPS 6 CONSULTORIOS
PROTOTIPO EN ESQUINA
ADECUADO A TERRENO DE 17.40mx54.55m

LOCALIDAD SANTA CLARA DEL MAR
PARTIDO MAR CHIQUITA

PLANO
DETALLE SANITARIOS Y OFFICE

ESCALA 1:25

N° EXPEDIENTE: EX-2021-09379823-GDEBA-DPTMIMSPBA
AREA: DIRECCION PROVINCIAL DE ARQUITECTURA
N° PLANO: IF-2021-09379823-GDEBA-DPTMIMSPBA-DTDPAMYSPG
TOTAL: 16

DETALLE BARANDA

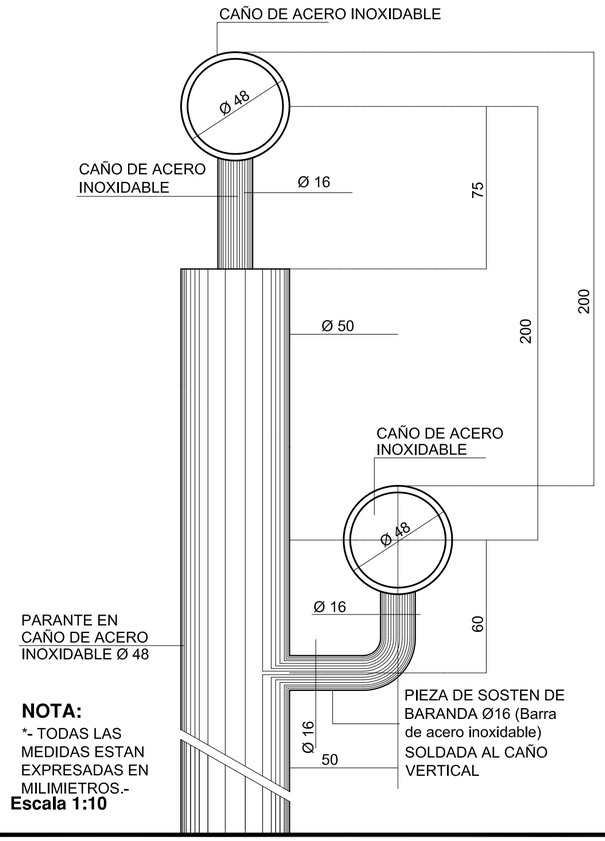

NOTA:
*- TODAS LAS MEDIDAS ESTAN EXPRESADAS EN MILIMIETROS.-

Escala 1:10

RAMPA PARA DISCAPACITADOS

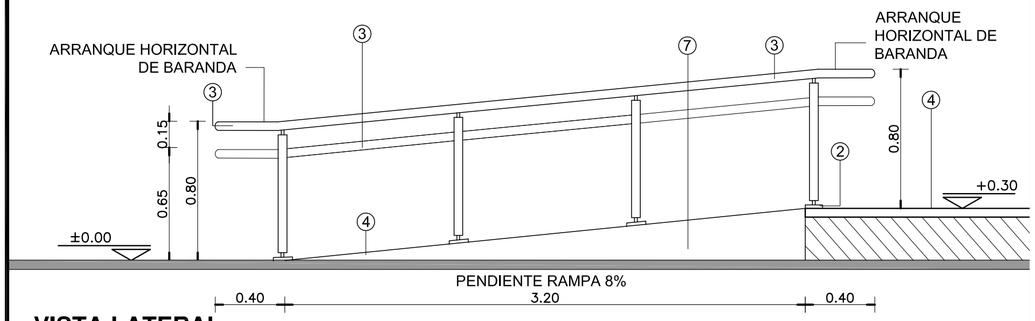

VISTA LATERAL

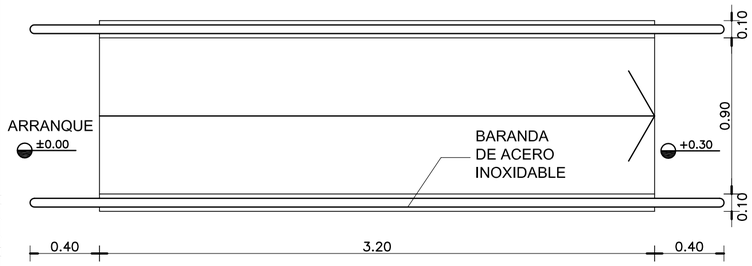

PLANTA

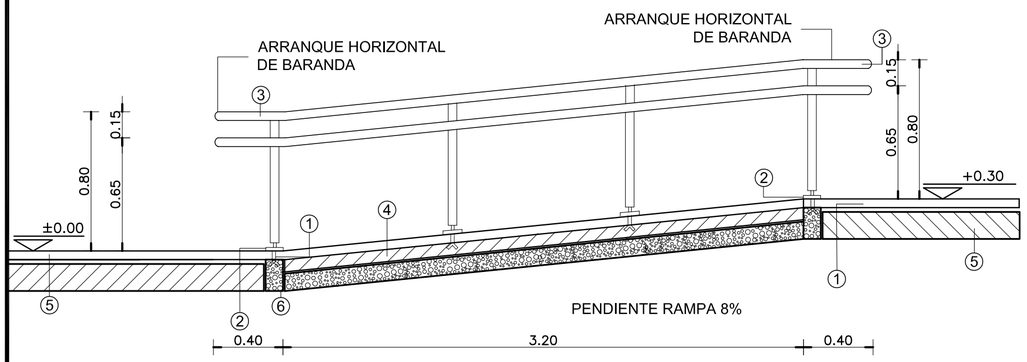

CORTE LONGITUDINAL

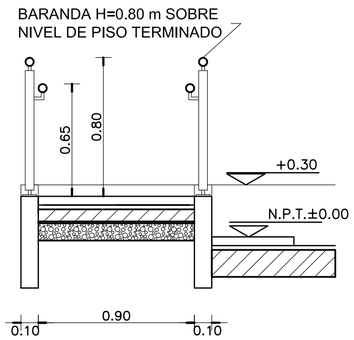

CORTE TRANSVERSAL

Escala 1:25



DETALLE DE CARGAS SOBRE LOSA DE HORMIGON ARMADO

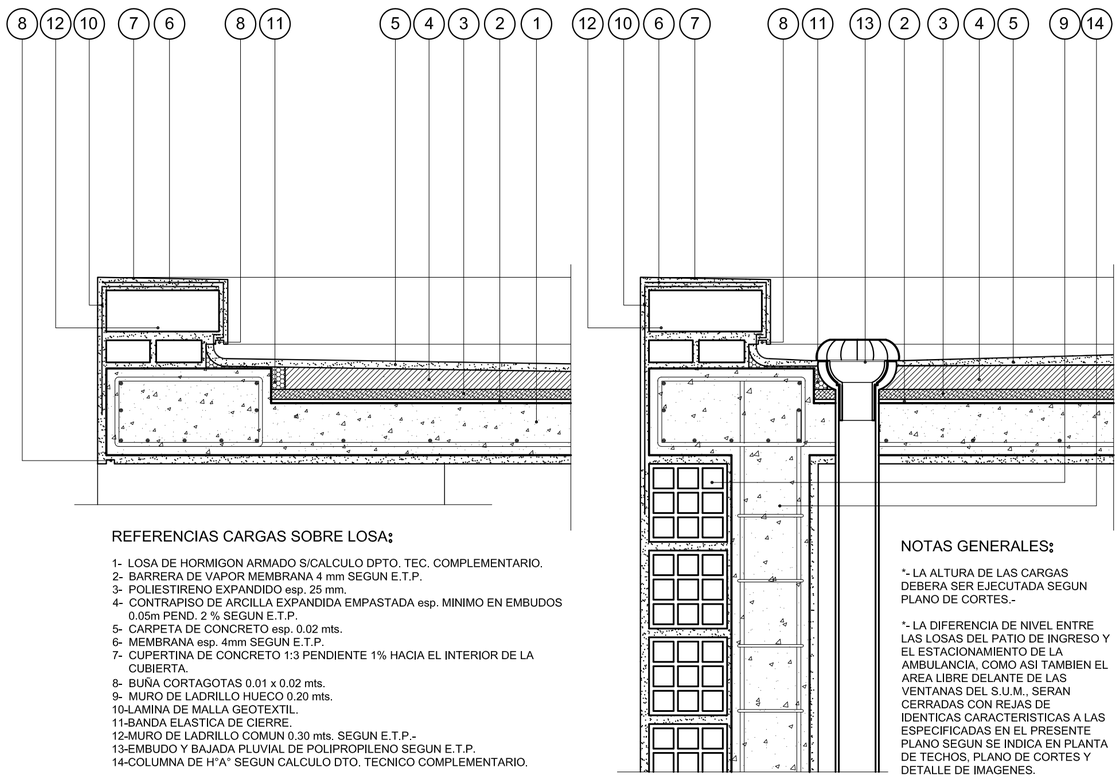

REFERENCIAS CARGAS SOBRE LOSA:

1- LOSA DE HORMIGON ARMADO S/CALCULO DPTO. TEC. COMPLEMENTARIO.
2- BARRERA DE VAPOR MEMBRANA 4 mm SEGUN E.T.P.
3- POLIESTIRENO EXPANDIDO esp. 25 mm.
4- CONTRAPISO DE ARCILLA EXPANDIDA EMPASTADA esp. MINIMO EN EMBUDOS 0.05m PEND. 2 % SEGUN E.T.P.
5- CARPETA DE CONCRETO esp. 0.02 mts.
6- MEMBRANA esp. 4mm SEGUN E.T.P.
7- CUPERTINA DE CONCRETO 1:3 PENDIENTE 1% HACIA EL INTERIOR DE LA CUBIERTA.
8- BUÑA CORTAGOTAS 0.01 x 0.02 mts.
9- MURO DE LADRILLO HUECO 0.20 mts.
10-LAMINA DE MALLA GEOTEXTIL.
11-BANDA ELASTICA DE CIERRE.
12-MURO DE LADRILLO COMUN 0.30 mts. SEGUN E.T.P.-
13-EMBUDO Y BAJADA PLUVIAL DE POLIPROPILENO SEGUN E.T.P.
14-COLUMNA DE H°A° SEGUN CALCULO DTO. TECNICO COMPLEMENTARIO.

NOTAS GENERALES:

*- LA ALTURA DE LAS CARGAS DEBERA SER EJECUTADA SEGUN PLANO DE CORTES.-

*- LA DIFERENCIA DE NIVEL ENTRE LAS LOSAS DEL PATIO DE INGRESO Y EL ESTACIONAMIENTO DE LA AMBULANCIA, COMO ASI TAMBIEN EL AREA LIBRE DELANTE DE LAS VENTANAS DEL S.U.M., SERAN CERRADAS CON REJAS DE IDENTICAS CARACTERISTICAS A LAS ESPECIFICADAS EN EL PRESENTE PLANO SEGUN SE INDICA EN PLANTA DE TECHOS, PLANO DE CORTES Y DETALLE DE IMAGENES.

DETALLE DE ESCALONES



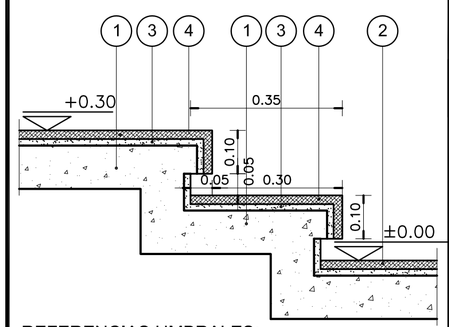

REFERENCIAS UMBRALES:

1- CONTRAPISO DE HORMIGON ARMADO SEGUN E.T.P..
2- VEREDA MUNICIPAL SEGUN E.T.P.
3- CARPETA DE CEMENTO SEGUN E.T.P.
4- UMBRAL CONFORMADO CON PLACAS GRANITICAS SEGUN MEMORIA TECNICA Y E.T.P.

REFERENCIAS

1. GRAMPA DE FIJACION EMPOTRADA.-
2. PLANCHUELA DE UNION 5mm.-
3. BARANDA EN CAÑO ACERO INOXIDABLE MEDIDA EXTERIOR Ø48mm.-
4. PISO DE LAJAS DE CEMENTO CON TERMINACION ANTIDESLIZANTE S/E.T.P.-
5. CONTRAPISO S/ PLANILLA DE LOCALES.-
6. ESTRUCTURA S/ CALCULO DEPTO TEC. COMPLEMENTARIO.-
7. TERMINACION REVOQUE OBRAS EXTERIORES S/PLANILLA DE LOCALES.-

ESPECIFICACIONES

LA BARANDA SERA DE CAÑO DE ACERO INOXIDABLE. MEDIDA EXTERIOR Ø48mm IDEM PARANTES. CURVAS: MEDIDA EXTERIOR IDEM.-
SE CORTARA LA PARTE ROSCADA Y SE SOLDARA A LOS LARGUEROS Y PARANTES, LUEGO SE PULIRA PARA UNA PERFECTA TERMINACION.-

NOTA IMPORTANTE

EL NIVEL ±0.00 INDICADO EN LA PLANTA Y LA VISTA DEL PRESENTE PLANO SE CORRESPONDERA CON EL NIVEL DE PISO TERMINADO DE VEREDA INDICADO EN PLANO DE PLANTA BAJA.

DIRECCIÓN PROVINCIAL DE ARQUITECTURA
MINISTERIO DE INFRAESTRUCTURA Y SERVICIOS PÚBLICOS

BUENOS AIRES PROVINCIA

ANTEPROYECTO
PROYECTO DE ORIGEN REALIZADO POR LA DIRECCION PROVINCIAL DE ARQUITECTURA DEL MINISTERIO DE INFRAESTRUCTURA DE LA PROVINCIA DE BUENOS AIRES.
ADECUACION DE PROGRAMA DEL ANTEPROYECTO ORIGINAL CONSENSUADO Y APROBADO POR LA DIRECCION DE INFRAESTRUCTURA Y SERVICIOS AUXILIARES DEL MINISTERIO DE SALUD DE LA PROVINCIA DE BUENOS AIRES.

RESPONSABLE PROYECTO
ARQ° ROBERTO E. ALVAREZ

RESPONSABLE DOCUMENTACION TECNICA	FECHA
ARQ° ROBERTO E. ALVAREZ	**ABRIL 2021**

JEFE DE DEPARTAMENTO
ARQ° MARCELA COLOMAR

DIRECTOR TECNICO
ARQ° ADRIAN LA MOTTA

DIRECTOR PROVINCIAL
ARQ° RODOLFO MACERA

OBRA
PROYECTO CAPS 6 CONSULTORIOS
PROTOTIPO EN ESQUINA
ADECUADO A TERRENO DE 17.40mx54.55m

LOCALIDAD SANTA CLARA DEL MAR
PARTIDO MAR CHIQUITA

PLANO
DETALLE RAMPA, CARGAS Y ESCALONES

ESCALA 1:10 – 1:25

N° EXPEDIENTE	AREA	N° PLANO	TOTAL
EX-2021-09399903-GDEBA-DPTLMIYSPGP	DIRECCION PROVINCIAL DE ARQUITECTURA	15	16

DOCUMENTO ELECTRONICO - GDEBA - DPAMYSPG

DETALLE DE CERCO PERIMETRAL DE ALAMBRE TEJIDO

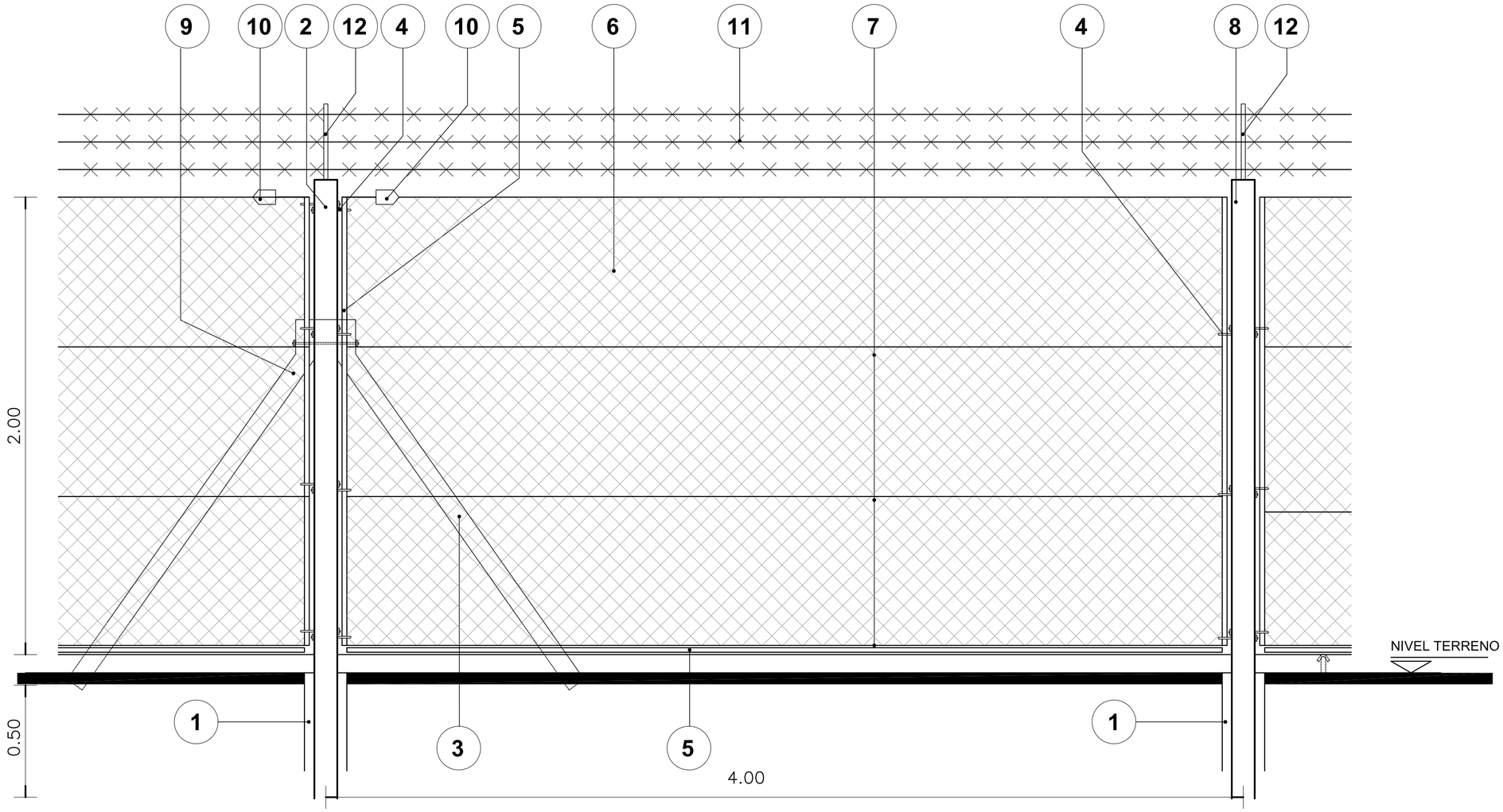

NOTA:

***- TODAS LAS MEDIDAS SE VERIFICARAN EN OBRA.-**

REFERENCIAS:

1- BASE DE HORMIGON ARMADO
2- POSTE DE REFUERZO 0.12m x 0.12m - POSTE ESQUINERO 0.10m x 0.10m S/E.T.P.
3- PUNTAL
4- GANCHOS 3/8"X9"
5- PANCHUELA DE HIERRO NEGRO EMBLECADO DE 1"X3/16"
6- ALAMBRE TEJIDO DE MALLA ROMBOIDAL DE ALAMBRE GALVANIZADO N° 10
7- ALAMBRE DE ACERO OVALADO LISO DE ALTA RESISTENCIA N° 17/15
8- POSTE INTERMEDIO 0.12 x 0.12
9- ESPARRAGO 3/8" x 33cm
10- TORNIQUETE Nº 7
11- ALAMBRE DE PUAS COMO MEDIDA DE SEGURIDAD
12- PERFIL "T" 30mm x 30mm FIJADO A LOS POSTES PARA SOSTENER LOS HILOS DE ALAMBRE DE PUA.

DIRECCIÓN PROVINCIAL DE ARQUITECTURA
MINISTERIO DE INFRAESTRUCTURA Y SERVICIOS PÚBLICOS

BUENOS AIRES PROVINCIA

ANTEPROYECTO
PROYECTO DE ORIGEN REALIZADO POR LA DIRECCION PROVINCIAL DE ARQUITECTURA DEL MINISTERIO DE INFRAESTRUCTURA DE LA PROVINCIA DE BUENOS AIRES. ADECUACION DE PROGRAMA DEL ANTEPROYECTO ORIGINAL CONSENSUADO Y APROBADO POR LA DIRECCION DE INFRAESTRUCTURA Y SERVICIOS AUXILIARES DEL MINISTERIO DE SALUD DE LA PROVINCIA DE BUENOS AIRES.

RESPONSABLE PROYECTO
ARQ° ROBERTO E. ALVAREZ

RESPONSABLE DOCUMENTACION TECNICA
ARQ° ROBERTO E. ALVAREZ
FECHA
ABRIL 2021

JEFE DE DEPARTAMENTO
ARQ° MARCELA COLOMAR

DIRECTOR TECNICO
ARQ° ADRIAN LA MOTTA

DIRECTOR PROVINCIAL
ARQ° RODOLFO MACERA

OBRA
PROYECTO CAPS 6 CONSULTORIOS
PROTOTIPO EN ESQUINA
ADECUADO A TERRENO DE 17.40mx54.55m

LOCALIDAD SANTA CLARA DEL MAR
PARTIDO MAR CHIQUITA

PLANO
DETALLE DE CERCO

ESCALA 1:25

N° EXPEDIENTE	AREA	N° PLANO	TOTAL
EX-2021-09399909-GDEBA-DPTLMIYSPGP	PROY. ESPECIALES Y EDUCACIÓN	16	16

G O B I E R N O DE LA P R O V I N C I A DE B U E N O S A I R E S
2021 - Año de la Salud y del Personal Sanitario

Hoja Adicional de Firmas
Pliego

Número: PLIEG-2021-15382786-GDEBA-DTDPAMIYSPGP

LA PLATA, BUENOS AIRES
Jueves 17 de Junio de 2021

Referencia: EX-2021-09399908- -GDEBA-DPTLMIYSPGP - Construcción Caps en Municipio de Mar Chiquita - Doc Gráfica

---

El documento fue importado por el sistema GEDO con un total de 17 pagina/s.

Digitally signed by GDE BUENOS AIRES
DN: cn=GDE BUENOS AIRES, c=AR, o=MINISTERIO DE JEFATURA DE GABINETE DE MINISTROS BS AS, ou=SUBSECRETARIA DE GOBIERNO DIGITAL, serialNumber=CUIT 30715471511
Date: 2021.06.17 23:08:01 -03'00'

Marcela Colomar
Jefe de Departamento Interino
Dirección Técnica de la Dirección Provincial de Arquitectura
Ministerio de Infraestructura y Servicios Públicos

Digitally signed by GDE BUENOS AIRES
DN: cn=GDE BUENOS AIRES, c=AR, o=MINISTERIO DE JEFATURA DE GABINETE DE MINISTROS BS AS, ou=SUBSECRETARIA DE GOBIERNO DIGITAL, serialNumber=CUIT 30715471511
Date: 2021.06.17 23:08:02 -03'00'